





Provincia de Tierra del Fuego,
Antártida e Islas del Atlántico Sur

PROYECTO DE PRESUPUESTO

EJERCICIO 2017



C.P. José Daniel LABROCA
Ministro de Economía



Juan Carlos ARCANDO
Vicegobernador en
Ejercicio del Poder Ejecutivo






Provincia de Tierra del Fuego, Antártida
e Islas del Atlántico Sur
República Argentina

MINISTERIO DE ECONOMIA
Subsecretaría de Presupuesto




Presupuesto 2017

SECTOR PÚBLICO PROVINCIAL



C.P. José Daniel LABROCA
Ministro de Economía



Juan Carlos ARGANDO
Vicegobernador en
Ejercicio del Poder Ejecutivo



Provincia de Tierra del Fuego, Antártida
e Islas del Atlántico Sur
República Argentina

MINISTERIO DE ECONOMIA
Subsecretaría de Presupuesto



Proyecto de Presupuesto 2017
Esquema Ahorro Inversión Financiamiento del Sector Público Provincial No Financiero
(En pesos)

	Administración Central	Organismos Descentralizados	Instituciones de Seguridad Social
I - Ingresos Corrientes	14.696.912.779	1.726.918.930	4.532.414.553
Recursos tributarios	11.772.140.840	463.431.964	8.054.865
Recursos no tributarios	2.453.262.142	47.880.200	13.391.074
Venta de bienes y servicios	196.569.482	21.367.381	0
Rentas de la propiedad	3.500.000	0	77.169.135
Contribuciones de la seguridad social	0	0	4.367.919.693
Ingresos de operación	0	1.194.239.385	65.879.785
Transferencias corrientes	271.440.314	0	0
II - Gastos Corrientes	16.060.830.825	1.877.925.987	4.816.102.587
Gastos de consumo	11.210.463.880	1.825.709.418	1.299.829.040
Personal	9.731.976.731	1.106.603.919	246.378.180
Bienes y servicios	1.463.487.149	610.739.174	1.053.450.860
Otros	15.000.000	108.366.325	0
Rentas de la propiedad	442.228.660	3.303.176	0
Prestaciones de la seguridad social	0	0	3.493.283.891
Transferencias corrientes	4.408.138.285	48.913.393	22.989.657
III - Resultado Económico (I - II)	-1.363.918.046	-151.007.057	-283.688.035
IV - Recursos de Capital	598.265.853	1.201.489.454	0
Recursos propios de capital	300.000	12.160.000	0
Transferencias de capital	597.965.853	1.189.329.454	0
Disminución de la inversión financiera	0	0	0
V - Gastos de Capital	2.192.593.886	1.988.237.427	57.342.868
Inversión real directa	1.094.662.728	1.803.800.127	25.092.868
Transferencias de capital	92.582.054	1.250.000	0
Inversión financiera	1.005.349.104	183.187.300	32.250.000
VI - Ingresos totales (I + IV)	15.295.178.632	2.928.408.384	4.532.414.553
VII - Gastos totales (II + V)	18.253.424.711	3.866.163.414	4.873.445.455
VIII - Gasto primario (VII - Rentas de la propiedad)	17.811.196.051	3.862.860.238	4.873.445.455
IX - Resultado financiero previo a figurativas (VI - VII)	-2.958.246.079	-937.755.030	-341.030.903
X - Contribuciones figurativas	2.096.306.888	673.237.465	117.700.325
XI - Gastos figurativos	2.882.301.263	4.943.414	0
Resultado primario (VI - VIII)	-2.516.017.419	-934.451.854	-341.030.903
XII - Resultado financiero (IX+X-XI)	-3.744.240.455	-269.460.979	-223.330.578
XIII - Fuentes Financieras	4.044.872.782	282.344.870	262.394.200
Disminución de la inversión financiera	1.014.606.232	208.344.870	262.394.200
Endeudamiento público	3.030.266.550	70.000.000	0
Contrib fig para aplicaciones financieras	0	4.000.000	0
XIV - Aplicaciones Financieras	300.632.327	12.883.891	39.063.622
Inversión financiera	0	0	39.063.622
Amortización de la deuda	296.632.327	12.883.891	0
Gastos fig para aplicaciones financieras	4.000.000	0	0

C.P. José Daniel LABROCA
Ministro de Economía

Juan Carlos ARCANDO
Vicegobernador en
Ejercicio del Poder Ejecutivo



Provincia de Tierra del Fuego, Antártida
e Islas del Atlántico Sur
República Argentina


MINISTERIO DE ECONOMIA
Subsecretaría de Presupuesto




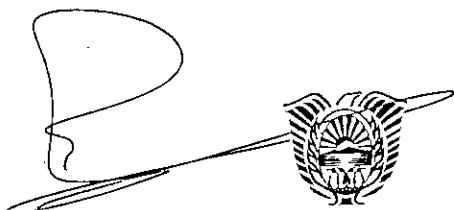
Presupuesto 2017

Estimación de Recursos por Rubro
Sector Público Provincial – en Pesos

Recursos	Responsable		
	903-Administración Central	1305-Administración Descentralizada	1313-Organismos de la Seguridad Social
03040103-Del. Sec. Prl.-Becas del Consejo P.B.R.GDE	265.248	0	0
Nivel sin descripción	0	120.285.000	0
030402-Del Sector Público Nacional	0	0	154.591
03040201-De la Administración Central	0	0	154.591
0305-DISMINUCION DE OTROS ACTIVOS FINANCIEROS	1.013.098.104	88.059.870	174.409.239
030501-Disminución de Disponibilidades	12.449.000	20.000.000	0
03050101-De Caja y Bancos	12.449.000	20.000.000	0
030503-Disminución de Cuentas Comerciales a Cobrar	0	68.059.870	0
03050301-Cuentas a Cobrar Comerciales de Corto Plazo	0	68.059.870	0
030504-Disminución de Otras Cuentas a Cobrar	0	0	174.409.239
03050402-Otras Cuentas a Cobrar de Largo Plazo	0	0	174.409.239
030505-Disminución de Otros Documentos a Cobrar	1.000.649.104	0	0
03050602-Otros Documentos a Cobrar a Largo Plazo	1.000.649.104	0	0
0306-ENDEUDAMIENTO PUBLICO	400.000.000	0	0
030601-Colocación de Deuda Interna	400.000.000	0	0
03060101-Colocación de Deuda Interna de Corto Plazo	400.000.000	0	0
0307-OBTENCION DE PRESTAMOS	2.630.266.550	70.000.000	0
030701-Del Sector Privado	236.250.000	70.000.000	0
03070102-Del Sector Privado a Largo Plazo	236.250.000	70.000.000	0
030702-De la Administración Nacional	1.819.854.806	0	0
03070202-De la Administración Nacional a Largo Plazo	1.819.854.806	0	0
030703-De Otras Instituciones Públicas Nacionales	200.000.000	0	0
03070302-De Otras Instituciones Públicas Nacionales a Largo Plazo	200.000.000	0	0
030704-De Fondos Fiduciarios	374.161.944	0	0
03070402-De Fondos Fiduciarios Nacionales a Largo Plazo	374.161.944	0	0
04-RUBRO IV	2.096.306.888	677.237.465	117.700.325
0401-Contribuciones Figurativas para Financiar Gastos Corrientes	1.955.663.979	338.895.020	117.700.325
040101-Contribuciones de la Administración Central para F	1.950.620.566	338.895.020	117.700.325
040102-Contribuciones de Instituciones Descentralizadas p	4.943.414	0	0
04010202-Contribución de AREF	4.943.414	0	0
0402-Contribuciones Figurativas para Financiar Gastos de Capital	140.742.908	334.342.445	0
040201-Contribuciones de la Administración Central para F	140.742.908	334.342.445	0
0403-Contribuciones Figurativas para Financiar Aplicaciones Financieras	0	4.000.000	0
040301-Contribuciones de la Administración Central para Finanzaciones de Aplicaciones Financieras	0	4.000.000	0
Total	21.436.358.302	3.883.990.719	4.912.509.077


C.P. José Daniel LABROCA
Ministro de Economía


Juan Carlos ARCANDO
Vicegobernador en
Ejercicio del Poder Ejecutivo




Provincia de Tierra del Fuego, Antártida
e Islas del Atlántico Sur
República Argentina

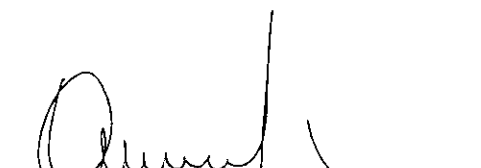
MINISTERIO DE ECONOMÍA
Subsecretaría de Presupuesto


Distribución del Gasto por Clasificador Económico y Objeto
Sector Público Provincial – en Pesos

Presupuesto 2017

Partida Principal	Clasificador Económico			Total
	21–Gastos Corrientes	22– Gastos de Capital	23– Aplicaciones Financieras	
1–Gastos en Personal	11.084.958.831	0	0	11.084.958.831
2–Bienes de Consumo	1.178.478.864	0	0	1.178.478.864
3–Servicios No Personales	1.949.198.318	0	0	1.949.198.318
4–Bienes de Uso	0	381.017.530	0	381.017.530
5–Transferencias	7.973.325.226	93.832.054	0	8.067.157.280
6–Activos Financieros	0	1.220.786.405	39.063.622	1.259.850.026
7–Servicios de la Deuda	445.531.836	0	309.516.218	755.048.054
8–Otros Gastos	123.366.324	0	0	123.366.324
9–Gastos Figurativos	2.412.159.324	475.085.353	4.000.000	2.891.244.677
42–Construcciones	0	2.542.538.193	0	2.542.538.193
Total	25.167.018.723	4.713.259.535	352.579.840	30.232.858.098


C.P. José Daniel LABROCA
Ministro de Economía


Juan Carlos ARCANDO
Vicegobernador en
Ejercicio del Poder Ejecutivo






Provincia de Tierra del Fuego, Antártida
e Islas del Atlántico Sur
República Argentina


MINISTERIO DE ECONOMÍA
Subsecretaría de Presupuesto

Distribución del Gasto por Finalidad-Función y Objeto
Sector Público Provincial – en Pesos

Presupuesto 2017

Finalidad-Función	Partida Principal										Total
	1-Gastos en Personal	2-Bienes de Consumo	3-Servicios No Personales	4-Bienes de Uso	5-Transferencias	6-Activos Financieros	7-Servicios de la Deuda	8-Otros Gastos	9-Gastos Figurativos	42-Construcciones	
001-ADMINISTRACION GUBERNAMENTAL	2.708.975.598	84.395.535	356.146.895	62.405.146	3.047.568.767	0	0	0	2.768.044.352	348.281.438	9.375.817.732
002-SERVICIOS DE SEGURIDAD	1.258.418.914	84.494.896	30.866.448	14.813.368	0	0	0	0	0	6.641.702	1.395.235.327
003-SERVICIOS SOCIALES	6.255.750.095	717.706.665	1.334.360.678	132.065.390	4.964.150.682	618.850.026	0	0	123.200.325	1.856.703.368	16.002.787.229
004-SERVICIOS ECONOMICOS	861.814.224	291.881.768	227.824.297	171.733.627	55.437.831	641.000.000	16.187.067	123.366.324	0	330.911.685	2.720.156.823
005-DEUDA PUBLICA	0	0	0	0	0	0	738.860.987	0	0	0	738.860.987
Total	11.084.958.831	1.178.478.864	1.949.198.318	381.017.530	8.067.157.280	1.259.850.026	755.048.054	123.366.324	2.891.244.677	2.542.538.193	30.232.858.098


C.P. José Daniel LABROCA
Ministro de Economía


Juan Carlos ARCANDO
Vicegobernador en
Ejercicio del Poder Ejecutivo






Provincia de Tierra del Fuego, Antártida
e Islas del Atlántico Sur
República Argentina


MINISTERIO DE ECONOMÍA
Subsecretaría de Presupuesto


Distribución del Gasto por Financiamiento y Objeto
Sector Público Provincial – en Pesos

Presupuesto 2017

Financiamiento UGG	Partida Principal										Total
	1--Gastos en Personal	2--Bienes de Consumo	3--Servicios No Personales	4--Bienes de Uso	5--Transferencias	6--Activos Financieros	7--Servicios de la Deuda	8--Otros Gastos	9--Gastos Figurativos	42--Construcciones	
001--Fuentes de Financiamiento Internas	11.084.958.831	1.178.478.864	1.949.198.318	381.017.530	8.067.157.280	1.259.850.026	755.048.054	123.366.324	2.891.244.677	2.542.538.193	30.232.858.098
001001--Tesoro Provincial	7.299.980.064	239.266.632	302.831.423	51.647.109	4.352.413.014	4.700.000	738.860.987	15.000.000	2.398.177.913	10.292.380	15.413.169.521
001002--Recursos Propios	1.050.561.705	491.714.563	1.140.944.259	101.459.043	3.448.736.616	196.108.540	12.187.067	108.366.324	0	192.154.435	6.742.232.552
001003--Recursos con Afectación Específica	681.248.927	413.444.233	261.511.897	110.205.702	51.750.763	0	0	0	117.700.325	13.077.570	1.648.939.317
001004--Transferencias Internas	2.053.168.235	34.053.437	243.910.738	117.705.677	214.256.887	1.059.041.487	4.000.000	0	6.443.414	2,015.524.889	5.748.104.763
001005--Credito Interno	0	0	0	0	0	0	0	0	368.923.026	311.488.918	680.411.944
Total	11.084.958.831	1.178.478.864	1.949.198.318	381.017.530	8.067.157.280	1.259.850.026	755.048.054	123.366.324	2.891.244.677	2.542.538.193	30.232.858.098


C.P. José Daniel LABROCA
Ministro de Economía


Juan Carlos ARCANDO
Vicegobernador en
Ejercicio del Poder Ejecutivo





Provincia de Tierra del Fuego, Antártida
e Islas del Atlántico Sur
República Argentina

MINISTERIO DE ECONOMÍA
Subsecretaría de Presupuesto

Detalle de Transferencias
Sector Público Provincial – en Pesos


Presupuesto 2017

Insumo	Partida Principal Responsable Presupuestario		Total
	903-Administración Central	1305-Administración Descentralizada	
413 – Jubilaciones y retiros – Pesos	0	0	3.249.665.891
450 – Coparticipación de impuestos – Pesos	2.743.267.010	0	0
428 – Ayudas sociales a personas – Pesos	598.373.489	0	21.825.986
420 – Pensiones – Pesos	349.500.000	2.426.798	243.618.000
429 – Transferencias a instituciones de enseñanza...	326.776.976	0	0
36360 – Coparticipación de regalías – Pesos	207.076.757	0	0
460 – Transferencias a gobiernos municipales -- Pe...	90.000.000	1.250.000	0
431 – Transferencias a otras instituciones culturale...	46.465.141	0	0
433 – Transferencias a empresas privadas -- Pesos	1.769.555	41.036.595	0
35662 – Transf a Univ.Nac. p/financiar gastos corri...	40.000.000	0	0
38 – Productos farmacéuticos y medicinales – Pesos	39.270.000	0	0
109 – Médicos y sanitarios – Pesos	22.610.000	0	0
87 – Otros n.e.p.(Otros servicios) – Pesos	17.570.000	0	0
314 – Otros n.e.p. (Pasajes y viáticos) -- Pesos	5.670.000	0	0
115 – Geriátricos -- Pesos	3.920.000	0	0
432 – Transferencias a cooperativas – Pesos	400.000	3.500.000	0
435 – A la Administración Central Nacional -- Pesos	1.380.000	1.800.000	0
449 – Transferencias a gobiernos municipales -- Pe...	1.554.034	0	0
498 – Transferencias a empresas privadas – Pesos	1.500.000	0	0
427 -- Becas – Pesos	800.000	0	304.200
496 -- Transferencias a otras instituciones culturale...	1.082.054	0	0
444 – Transferencias a instituciones provinciales y...	722.829	0	0
37 – Compuestos químicos – Pesos	567.493	0	0
445 – Transferencias a gobiernos provinciales – Pe...	0	0	510.713
438 – A otras instituciones públicas nacionales -- P...	200.000	150.000	0
448 – Transferencias a otras instituciones públicas...	0	0	348.759
430 -- Transferencias para actividades científicas o...	245.000	0	0
Total	4.500.720.339	50.163.393	3.516.273.548

"Las Islas Malvinas, Georgias y Sandwich del Sur son y serán Argentinas"

C.P. José Daniel LABROCA
Ministro de Economía

Juan Carlos ARCANDO
Vicegobernador en
Ejercicio del Poder Ejecutivo






Provincia de Tierra del Fuego, Antártida
e Islas del Atlántico Sur
República Argentina

MINISTERIO DE ECONOMÍA
Subsecretaría de Presupuesto

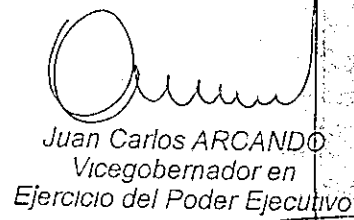


Presupuesto 2017

ADMINISTRACIÓN PÚBLICA PROVINCIAL



C.P. José Daniel LABROCA
Ministro de Economía



Juan Carlos ARCANDO
Vicegobernador en
Ejercicio del Poder Ejecutivo



Provincia de Tierra del Fuego, Antártida
e Islas del Atlántico Sur
República Argentina

MINISTERIO DE ECONOMIA
Subsecretaría de Presupuesto



Proyecto de Presupuesto 2017
Esquema Ahorro Inversión Financiamiento de la Administración Pública Provincial
(En pesos)

	Administración Central	Organismos Descentralizados
I - Ingresos Corrientes	14.696.912.779	1.726.918.930
Recursos tributarios	11.772.140.840	463.431.964
Recursos no tributarios	2.453.262.142	47.880.200
Venta de bienes y servicios	196.569.482	21.367.381
Rentas de la propiedad	3.500.000	0
Ingresos de operación	0	1.194.239.385
Transferencias corrientes	271.440.314	0
II - Gastos Corrientes	16.060.830.825	1.877.925.987
Gastos de consumo	11.210.463.880	1.825.709.418
Personal	9.731.976.731	1.106.603.919
Bienes y servicios	1.463.487.149	610.739.174
Otros	15.000.000	108.366.325
Rentas de la propiedad	442.228.660	3.303.176
Transferencias corrientes	4.408.138.285	48.913.393
III - Resultado Económico (I - II)	-1.363.918.046	-151.007.057
IV - Recursos de Capital	598.265.853	1.201.489.454
Recursos propios de capital	300.000	12.160.000
Transferencias de capital	597.965.853	1.189.329.454
Disminución de la inversión financiera	0	0
V - Gastos de Capital	2.192.593.886	1.988.237.427
Inversión real directa	1.094.662.728	1.803.800.127
Transferencias de capital	92.582.054	1.250.000
Inversión financiera	1.005.349.104	183.187.300
VI - Ingresos totales (I + IV)	15.295.178.632	2.928.408.384
VII - Gastos totales (II + V)	18.253.424.711	3.866.163.414
VIII - Gasto primario (VII - Rentas de la propiedad)	17.811.196.051	3.862.860.238
IX - Resultado financiero previo a figurativas (VI - VII)	-2.958.246.079	-937.755.030
X - Contribuciones figurativas	2.096.306.888	673.237.465
XI - Gastos figurativos	2.882.301.263	4.943.414
XII - Resultado financiero (IX+X-XI)	-3.744.240.455	-269.460.979
XIII - Fuentes Financieras	4.044.872.782	282.344.870
Disminución de la inversión financiera	1.014.606.232	208.344.870
Endeudamiento público	3.030.266.550	70.000.000
Contrib fig para aplicaciones financieras	0	4.000.000
XIV - Aplicaciones Financieras	300.632.327	12.883.891
Inversión financiera	0	0
Amortización de la deuda	296.632.327	12.883.891
Gastos fig para aplicaciones financieras	4.000.000	0

C.P. José Daniel LABROCA
Ministro de Economía

Juan Carlos ARCANDO
Vicegobernador en
Ejercicio del Poder Ejecutivo



Provincia de Tierra del Fuego, Antártida
e Islas del Atlántico Sur
República Argentina

MINISTERIO DE ECONOMIA
Subsecretaría de Presupuesto



Presupuesto 2017

Estimación de Recursos por Rubro y Ente Recaudador
Administración Provincial – en Pesos

Ente Recaudador	Recursos	Periodo
		2017
152-Dirección General del Registro Civil	01-RUBRO I	1.500.000
	0102-INGRESOS NO TRIBUTARIOS	1.500.000
	010209-Otros Ingresos No Tributarios	1.500.000
	01020904-Convenio RENAPER - Decreto 1404/96	1.500.000
	Total	1.500.000
153-Inspección General de Justicia	01-RUBRO I	1.500.000
	0102-INGRESOS NO TRIBUTARIOS	1.500.000
	010201-Tasas	1.500.000
	01020105-Tasa Personería Jurídica - Ley 369	1.500.000
	Total	1.500.000
155-Ministerio de Trabajo	01-RUBRO I	3.775.399
	0102-INGRESOS NO TRIBUTARIOS	2.042.671
	010206-Multas	2.042.671
	01020603-Infracciones - Ley 90	2.042.671
	0107-TRANSFERENCIAS CORRIENTES	1.732.728
	010702-Del sector público Nacional	1.732.728
	01070201-De la Administración Central Nacional	1.732.728
Total	3.775.399	
159-Dirección de Aeropuertos	01-RUBRO I	15.000.000
	0102-INGRESOS NO TRIBUTARIOS	15.000.000
	010202-Derechos	15.000.000
	01020204-Canon Aeropuerto	15.000.000
Total	15.000.000	
162-Policía Provincial	01-RUBRO I	68.982.217
	0102-INGRESOS NO TRIBUTARIOS	68.982.217
	010201-Tasas	7.006.708
	01020109-Otras Tasas	7.006.708
	010209-Otros Ingresos No Tributarios	61.975.509
	01020905-Policía Adicional	39.948.708
	01020909-Otros	22.026.801
Total	68.982.217	
172-Tesorería General de la Provincia	01-RUBRO I	7.960.980.051
	0101-INGRESOS TRIBUTARIOS	7.767.928.993
	010101-Sobre los Ingresos	135.796.521
	01010101-Ganancias	135.796.521
	010102-Sobre el Patrimonio	175.425.711
	01010205-Bienes Personales No Incorporados al Proceso Econ...	175.425.711
	010103-Ingresos por Producción	29.213.174
	01010303-Combustibles Líquidos	29.213.174
	010105-Ingresos por regimenes federales	7.065.500.469
	01010501-Coparticipación Federal de Impuestos - Ley 23.548	6.190.550.203
	01010502-Coparticipación Federal de Monotributo - Ley 24.97,	31.060.860
	01010505-Excedente Conurbano Bonaerense - Ley 24.621	843.889.406
	010106-Aportes no reintegrables	36.000.000
	01010601-Compensación de Desequilibrios Fiscales - Ley N 24,	36.000.000
	010107-Ingresos por fondos y programas nacionales	325.993.118
	01010701-Fondo Educativo - Ley 23.906	8.125
	01010706-Servicios Nacionales Transferidos - Ley 24.049	12.000.000
	01010709-Fdo.Financiamiento Educativo - Ley 26075	313.984.993
	0107-TRANSFERENCIAS CORRIENTES	193.051.058
	010702-Del sector público Nacional	193.051.058
	01070201-De la Administración Central Nacional	193.051.058
	02-RUBRO II	300.000.000
	0202-TRANSFERENCIAS DE CAPITAL	300.000.000
	020202-Del Sector Público Nacional	300.000.000
	02020201-De la Administración Central Nacional	300.000.000
	03-RUBRO III	3.030.266.550
	0306-ENDEUDAMIENTO PUBLICO	400.000.000
	030601-Colocación de Deuda Interna	400.000.000
	03060101-Colocación de Deuda Interna de Corto Plazo	400.000.000
	0307-OBTENCION DE PRESTAMOS	2.630.266.550
	030701-Del Sector Privado	236.250.000
	03070102-Del Sector Privado a Largo Plazo	236.250.000
030702-De la Administración Nacional	1.819.854.606	
03070202-De la Administración Nacional a Largo Plazo	1.819.854.606	
030703-De Otras Instituciones Públicas Nacionales	200.000.000	
03070302-De Otras Instituciones Públicas Nacionales a Largo...	200.000.000	
030704-De Fondos Fiduciarios	374.161.944	
03070402-De Fondos Fiduciarios Nacionales a Largo Plazo	374.161.944	
04-RUBRO IV	4.943.414	
0401-Contribuciones Figurativas para Financiar Gastos Corrientes	4.943.414	
040102-Contribuciones de Instituciones Descentralizadas p	4.943.414	
04010202-Contribucion de AREF	4.943.414	
Total	11.296.190.014	

"Las Islas Malvinas, Georgias y Sandwich del Sur son y serán Argentinas"



Provincia de Tierra del Fuego, Antártida
e Islas del Atlántico Sur
República Argentina

MINISTERIO DE ECONOMIA
Subsecretaría de Presupuesto



Presupuesto 2017

Estimación de Recursos por Rubro y Ente Recaudador
Administración Provincial – en Pesos

Ente Recaudador	Recursos	Periodo
		2017
174-Dirección General de Rentas	01-RUBRO I	6.243.232.500
	0101-INGRESOS TRIBUTARIOS	4.004.211.847
	010102-Sobre el Patrimonio	6.130.364
	01010203-Inmuebles	6.130.364
	010103-Ingresos por Producción	3.222.975.460
	01010305-Sellos	236.883.503
	01010306-Ingresos Brutos	2.986.091.957
	010104-Otros tributos	775.106.023
	01010402-Otros Tributos de Jurisdicción Provincial	775.106.023
	0102-INGRESOS NO TRIBUTARIOS	2.239.020.653
	010201-Tasas	981.300.130
	01020101-Tasas Retributivas de Servicios	981.300.130
	010202-Derechos	205.817.546
	01020205-Canon Ley 26197 Hidrocarburos	25.360.000
	01020209-Otros Derechos	5.180.304
	01020210-Otros Derechos Hidrocarburos	175.277.243
	010204-Regalías	1.044.273.804
	01020401-Hidrocarburíferas - Rentas Generales	1.044.273.804
	010206-Multas	7.629.173
	01020606-Multas DGR	7.629.173
Total	6.243.232.500	
181-Secretaría de Ambiente, Des Sust y Cambio Cl	01-RUBRO I	9.566.417
	0102-INGRESOS NO TRIBUTARIOS	3.460.000
	010209-Otros Ingresos No Tributarios	3.460.000
	01020903-Ley 55 - Medio Ambiente	3.460.000
	0107-TRANSFERENCIAS CORRIENTES	6.106.417
	010702-Del sector público Nacional	6.106.417
	01070201-De la Administración Central Nacional	6.106.417
	03-RUBRO III	472.000
	0305-DISMINUCIÓN DE OTROS ACTIVOS FINANCIEROS	472.000
	030501-Disminución de Disponibilidades	472.000
03050101-De Caja y Bancos	472.000	
Total	10.038.417	
182-Ministerio de Agricultura, Ganadería y Pesca	01-RUBRO I	121.057.032
	0102-INGRESOS NO TRIBUTARIOS	106.582.814
	010201-Tasas	100.000.000
	01020106-Tasa Ret.Ser.Hidrocarburo Ley791 art5-15	100.000.000
	010209-Otros Ingresos No Tributarios	6.582.814
	01020901-Ley 211 - Desarrollo Recursos y Ambiente Natural	6.582.814
	0107-TRANSFERENCIAS CORRIENTES	14.474.218
	010702-Del sector público Nacional	14.474.218
	01070201-De la Administración Central Nacional	14.474.218
	03-RUBRO III	11.167.000
0305-DISMINUCION DE OTROS ACTIVOS FINANCIEROS	11.167.000	
030501-Disminución de Disponibilidades	11.167.000	
03050101-De Caja y Bancos	11.167.000	
Total	132.224.032	
184-Ministerio de Industria	03-RUBRO III	1.500.000
	0304-Recuperación de Préstamos de Largo Plazo	1.000.000
	030401-De Sector Privado	1.000.000
	03040101-De Sector Privado - Programas Crece	1.000.000
	0305-DISMINUCION DE OTROS ACTIVOS FINANCIEROS	500.000
	030501-Disminución de Disponibilidades	500.000
03050101-De Caja y Bancos	500.000	
Total	1.500.000	
191-Secretaría de Obras y Servicios Públicos	02-RUBRO II	44.214.040
	0202-TRANSFERENCIAS DE CAPITAL	44.214.040
	020202-Del Sector Público Nacional	44.214.040
	02020201-De la Administración Central Nacional	44.214.040
	03-RUBRO III	1.000.649.104
0305-DISMINUCION DE OTROS ACTIVOS FINANCIEROS	1.000.649.104	
030506-Disminución de Otros Documentos a Cobrar	1.000.649.104	
03050602-Otros Documentos a Cobrar a Largo Plazo	1.000.649.104	
Total	1.044.863.145	
195-Ministerio de Educación	01-RUBRO I	43.691.522
	0107-TRANSFERENCIAS CORRIENTES	43.691.522
	010702-Del sector público Nacional	43.691.522
	01070201-De la Administración Central Nacional	43.691.522
	02-RUBRO II	253.751.813
	0202-TRANSFERENCIAS DE CAPITAL	253.751.813
	020202-Del Sector Público Nacional	253.751.813
	02020201-De la Administración Central Nacional	253.751.813
	03-RUBRO III	508.128
	0304-Recuperación de Préstamos de Largo Plazo	508.128
030401-De Sector Privado	508.128	



Provincia de Tierra del Fuego, Antártida
e Islas del Atlántico Sur
República Argentina

MINISTERIO DE ECONOMIA
Subsecretaría de Presupuesto



Presupuesto 2017

Estimación de Recursos por Rubro y Ente Recaudador
Administración Provincial – en Pesos

Ente Recaudador	Recursos	Periodo
		2017
195-Ministerio de Educación	03040102-Del Sec.Pri.-Becas del Consejo P.B.Ush.	242.880
	03040103-Del,Sec.Pri.-Becas del Consejo P.B.R.GDE	265.248
	Total	297.951.463
200-Secretaría de Cultura	01-RUBRO I	1.791.966
	0107-TRANSFERENCIAS CORRIENTES	1.791.966
	010702-Del sector público Nacional	1.791.966
	01070201-De la Administración Central Nacional	1.451.966
	01070204-De Otras Instituciones Públicas	340.000
Total	1.791.966	
209-Hospital Regional Ushuaia	01-RUBRO I	71.685.690
	0104-VENTA DE BIENES Y SERVICIOS DE ADMINISTRACIONES PUBLIC...	71.685.690
	010402-Venta de Servicios	71.685.690
	01040205-Servicios Hospitalarios H.R.U.	71.685.690
Total	71.685.690	
210-Hospital Regional Río Grande	01-RUBRO I	119.756.739
	0104-VENTA DE BIENES Y SERVICIOS DE ADMINISTRACIONES PUBLIC...	119.756.739
	010402-Venta de Servicios	119.756.739
	01040204-Servicios Hospitalarios H.R, R.G.	119.756.739
Total	119.756.739	
211-Ministerio de Salud	01-RUBRO I	4.817.800
	0102-INGRESOS NO TRIBUTARIOS	104.000
	010209-Otros Ingresos No Tributarios	104.000
	01020907-Ley 719-Prog.Hidatidosis y Zoonosis	104.000
	0107-TRANSFERENCIAS CORRIENTES	4.713.800
	010702-Del sector público Nacional	4.713.800
01070201-De la Administración Central Nacional	4.713.800	
Total	4.817.800	
213-Ministerio de Desarrollo Social	01-RUBRO I	2.550.528
	0107-TRANSFERENCIAS CORRIENTES	2.550.528
	010702-Del sector público Nacional	2.550.528
	01070201-De la Administración Central Nacional	2.550.528
Total	2.550.528	
215-Dirección de Estadísticas y Censos	01-RUBRO I	3.328.077
	0107-TRANSFERENCIAS CORRIENTES	3.328.077
	010702-Del sector público Nacional	3.328.077
	01070202-De Instituciones Descentralizadas Nacionales	3.328.077
Total	3.328.077	
227-Canal 11 Ushuaia	01-RUBRO I	3.627.053
	0104-VENTA DE BIENES Y SERVICIOS DE ADMINISTRACIONES PUBLIC...	3.627.053
	010402-Venta de Servicios	3.627.053
	01040203-Servicios Canal 11 Ushuaia	2.927.053
	01040210-Otras Ventas de Servicio por Compensacion	700.000
Total	3.627.053	
228-Canal 13 Río Grande	01-RUBRO I	1.500.000
	0104-VENTA DE BIENES Y SERVICIOS DE ADMINISTRACIONES PUBLIC...	1.500.000
	010402-Venta de Servicios	1.500.000
	01040202-Servicios Canal 13 Río Grande	1.500.000
Total	1.500.000	
244-Instituto Fueguino de Turismo	01-RUBRO I	17.500.000
	0102-INGRESOS NO TRIBUTARIOS	17.500.000
	010202-Derechos	17.500.000
	01020202-Cánones de Turismo	17.421.146
	01020203-Habilitaciones Turismo	78.854
	04-RUBRO IV	47.304.484
	0401-Contribuciones Figurativas para Financiar Gastos Corrientes	47.304.484
	040101-Contribuciones de la Administración Central para F	47.304.484
Total	64.804.484	
245-Dirección Provincial de Puertos	01-RUBRO I	255.603.807
	0105-INGRESOS DE OPERACION	255.603.807
	010502-Venta Bruta de Servicios	255.603.807
	03-RUBRO III	28.000.000
	0305-DISMINUCION DE OTROS ACTIVOS FINANCIEROS	28.000.000
	030501-Disminución de Disponibilidades	20.000.000
	03050101-De Caja y Bancos	20.000.000
	030503-Disminución de Cuentas Comerciales a Cobrar	8.000.000
03050301-Cuentas a Cobrar Comerciales de Corto Plazo	8.000.000	
Total	283.603.807	
247-Instituto Provincial de Vivienda	01-RUBRO I	342.141.945
	0101-INGRESOS TRIBUTARIOS	320.774.564
	010103-Ingresos por Producción	320.774.564
	01010303-Combustibles Líquidos	320.774.564
	0104-VENTA DE BIENES Y SERVICIOS DE ADMINISTRACIONES PUBLIC...	21.367.381
	010402-Venta de Servicios	21.367.381
	Nivel sin descripción	21.367.381
02-RUBRO II	999.239.059	

"Las Islas Malvinas, Georgias y Sandwich del Sur son y serán Argentinas"



Provincia de Tierra del Fuego, Antártida
e Islas del Atlántico Sur
República Argentina

MINISTERIO DE ECONOMIA
Subsecretaría de Presupuesto



Presupuesto 2017

Estimación de Recursos por Rubro y Ente Recaudador
Administración Provincial – en Pesos

Ente Recaudador	Recursos	Periodo
		2017
247-Instituto Provincial de Vivienda	0201-RECURSOS PROPIOS DE CAPITAL	12.000.000
	020101-Venta de Bienes	12.000.000
	02010101-Venta de Tierras y Terrenos	12.000.000
	0202-TRANSFERENCIAS DE CAPITAL	987.239.059
	020202-De Sector Público Nacional	987.239.059
	02020201-De la Administración Central Nacional	987.239.059
	03-RUBRO III	120.285.000
	0304-Recuperación de Préstamos de Largo Plazo	120.285.000
	030401-De Sector Privado	120.285.000
	Nivel sin descripción	120.285.000
	04-RUBRO IV	4.000.000
	0402-Contribuciones Figurativas para Financiar Gastos de Capital	4.000.000
	040201-Contribuciones de la Administración Central para F	4.000.000
Total	1.465.666.004	
248-Dirección Provincial de Vialidad	01-RUBRO I	92.557.400
	0101-INGRESOS TRIBUTARIOS	92.357.400
	010103-Ingresos por Producción	92.357.400
	01010303-Combustibles Líquidos	92.357.400
	0102-INGRESOS NO TRIBUTARIOS	200.000
	010209-Otros Ingresos No Tributarios	200.000
	01020909-Otros	200.000
	02-RUBRO II	202.090.396
	0202-TRANSFERENCIAS DE CAPITAL	202.090.396
	020202-De Sector Público Nacional	202.090.396
	02020202-De Instituciones Descentralizadas	202.090.396
	03-RUBRO III	70.000.000
	0307-OBTENCION DE PRESTAMOS	70.000.000
	030701-De Sector Privado	70.000.000
	03070102-De Sector Privado a Largo Plazo	70.000.000
	04-RUBRO IV	58.936.994
	0401-Contribuciones Figurativas para Financiar Gastos Corrientes	34.936.994
	040101-Contribuciones de la Administración Central para F	34.936.994
	0402-Contribuciones Figurativas para Financiar Gastos de Capital	20.000.000
	040201-Contribuciones de la Administración Central para F	20.000.000
	0403-Contribuciones Figurativas para Financiar Aplicaciones Financier.	4.000.000
040301-Contribuciones de la Administración Central para Financia.	4.000.000	
Total	423.584.789	
249-Dirección Provincial de Energía	01-RUBRO I	527.306.292
	0101-INGRESOS TRIBUTARIOS	48.800.000
	010103-Ingresos por Producción	48.800.000
	01010303-Combustibles Líquidos	16.720.000
	01010304-Consumo de Energía Eléctrica	32.080.000
	0102-INGRESOS NO TRIBUTARIOS	1.250.000
	010209-Otros Ingresos No Tributarios	1.250.000
	01020909-Otros	1.250.000
	0105-INGRESOS DE OPERACION	477.256.292
	010502-Venta Bruta de Servicios	476.381.292
	010509-Otros Ingresos de Operación	875.000
	03-RUBRO III	7.059.870
	0305-DISMINUCION DE OTROS ACTIVOS FINANCIEROS	7.059.870
030503-Disminución de Cuentas Comerciales a Cobrar	7.059.870	
03050301-Cuentas a Cobrar Comerciales de Corto Plazo	7.059.870	
Total	534.366.162	
250-Dirección Provincial de Obras y Serv. Sanit.	01-RUBRO I	221.284.485
	0101-INGRESOS TRIBUTARIOS	1.500.000
	010107-Ingresos por fondos y programas nacionales	1.500.000
	01010710-Fondo Federal Solidario Dto.Nac.206/09	1.500.000
	0105-INGRESOS DE OPERACION	219.784.485
	010502-Venta Bruta de Servicios	219.784.485
	02-RUBRO II	160.000
	0201-RECURSOS PROPIOS DE CAPITAL	160.000
	020101-Venta de Bienes	160.000
	02010103-Venta de Maquinarias y Equipos	160.000
	03-RUBRO III	53.000.000
	0305-DISMINUCION DE OTROS ACTIVOS FINANCIEROS	53.000.000
	030503-Disminución de Cuentas Comerciales a Cobrar	53.000.000
03050301-Cuentas a Cobrar Comerciales de Corto Plazo	53.000.000	
04-RUBRO IV	298.316.006	
0402-Contribuciones Figurativas para Financiar Gastos de Capital	298.316.006	
040201-Contribuciones de la Administración Central para F	298.316.006	
Total	572.760.491	
251-Instituto Provincial de Regulación de Apuest	01-RUBRO I	270.525.000
	0102-INGRESOS NO TRIBUTARIOS	28.930.200
	010209-Otros Ingresos No Tributarios	28.930.200
	01020909-Otros	28.930.200

"Las Islas Malvinas, Georgias y Sandwich del Sur son y serán Argentinas"



Provincia de Tierra del Fuego, Antártida
e Islas del Atlántico Sur
República Argentina

MINISTERIO DE ECONOMIA
Subsecretaría de Presupuesto



Presupuesto 2017

Estimación de Recursos por Rubro y Ente Recaudador
Administración Provincial – en Pesos

Ente Recaudador	Recursos	Periodo
		2017
251-Instituto Provincial de Regulación de Apuest	0105-INGRESOS DE OPERACION	241.594.800
	010502-Venta Bruta de Servicios	241.594.800
	Total	270.525.000
259-Poder Legislativo	04-RUBRO IV	517.343.138
	0401-Contribuciones Figurativas para Financiar Gastos Corrientes	506.458.038
	040101-Contribuciones de la Administración Central para F	506.458.038
	0402-Contribuciones Figurativas para Financiar Gastos de Capital	10.885.100
	040201-Contribuciones de la Administración Central para F	10.885.100
	Total	517.343.138
260-Poder Judicial	01-RUBRO I	18.496.320
	0102-INGRESOS NO TRIBUTARIOS	14.996.320
	010201-Tasas	6.100.000
	01020104-Tasas de Justicia	6.100.000
	010209-Otros Ingresos No Tributarios	8.896.320
	01020909-Otros	896.320
	01020910-Registro de la Propiedad Inmueble	8.000.000
	0106-RENTAS DE LA PROPIEDAD	3.500.000
	010602-Intereses por Depósitos	3.500.000
	01060201-Intereses por Depósitos Internos	3.500.000
	02-RUBRO II	300.000
	0201-RECURSOS PROPIOS DE CAPITAL	300.000
	020101-Venta de Bienes	300.000
	02010103-Venta de Maquinarias y Equipos	300.000
	04-RUBRO IV	1.344.789.557
	0401-Contribuciones Figurativas para Financiar Gastos Corrientes	1.244.147.629
	040101-Contribuciones de la Administración Central para F	1.244.147.629
	0402-Contribuciones Figurativas para Financiar Gastos de Capital	100.641.927
040201-Contribuciones de la Administración Central para F	100.641.927	
Total	1.363.585.877	
261-Tribunal de Cuentas	01-RUBRO I	73.468
	0102-INGRESOS NO TRIBUTARIOS	73.468
	010206-Multas	73.468
	01020609-Otras Multas	73.468
	04-RUBRO IV	200.829.335
	0401-Contribuciones Figurativas para Financiar Gastos Corrientes	173.329.927
	040101-Contribuciones de la Administración Central para F	173.329.927
0402-Contribuciones Figurativas para Financiar Gastos de Capital	27.499.408	
040201-Contribuciones de la Administración Central para F	27.499.408	
Total	200.902.803	
262-Fiscalía de Estado	03-RUBRO III	310.000
	0305-DISMINUCION DE OTROS ACTIVOS FINANCIEROS	310.000
	030501-Disminución de Disponibilidades	310.000
	03050101-De Caja y Bancos	310.000
	04-RUBRO IV	28.401.444
	0401-Contribuciones Figurativas para Financiar Gastos Corrientes	26.684.971
	040101-Contribuciones de la Administración Central para F	26.684.971
0402-Contribuciones Figurativas para Financiar Gastos de Capital	1.716.473	
040201-Contribuciones de la Administración Central para F	1.716.473	
Total	28.711.444	
263-Agencia Recaudación Fueguina	04-RUBRO IV	268.679.981
	0401-Contribuciones Figurativas para Financiar Gastos Corrientes	256.653.542
	040101-Contribuciones de la Administración Central para F	256.653.542
	0402-Contribuciones Figurativas para Financiar Gastos de Capital	12.026.439
	040201-Contribuciones de la Administración Central para F	12.026.439
Total	268.679.981	

C.P. José Daniel LABROCA
Ministro de Economía

Juan Carlos ARCANDO
Vicegobernador en
Ejercicio del Poder Ejecutivo



Provincia de Tierra del Fuego, Antártida
e Islas del Atlántico Sur
República Argentina

MINISTERIO DE ECONOMÍA
Subsecretaría de Presupuesto

Distribución del Gasto por Finalidad y Función y Objeto
Administración Provincial – en Pesos

Presupuesto 2017

Finalidad-Función	Partida Principal											Total
	1-Gastos en Personal	2-Bienes de Consumo	3-Servicios No Personales	4-Bienes de Uso	5-Transferencias	6-Activos Financieros	8-Otros Gastos	42-Construcciones	9-Gastos Figurativos	7-Servicios de la Deuda		
001-ADMINISTRACION GUBERNAMENTAL	2.708.975.598	84.395.535	356.146.895	62.405.146	3.047.568.767	0	0	348.281.438	2.768.044.352	0	0	9.375.817.732
001001--Legislativa	384.760.618	8.380.380	113.317.040	5.385.100	0	0	0	5.500.000	0	0	0	517.343.138
001002--Judicial	1.182.757.955	10.757.200	50.632.474	21.451.146	0	0	0	97.987.101	0	0	0	1.363.585.877
001003--Administración General	680.529.358	58.602.495	116.987.502	18.460.608	7.150.000	0	0	219.674.316	2.763.100.939	0	0	3.864.505.218
001004--Relaciones Exteriores	3.344.663	49.092	410.000	48.230	0	0	0	0	0	0	0	3.851.985
001005--Relaciones Interiores	0	0	0	0	3.040.343.767	0	0	0	0	0	0	3.040.343.767
001006--Administración Fiscal	239.608.107	3.946.853	52.827.693	12.072.717	45.000	0	0	0	4.943.414	0	0	313.443.783
001007--Control de la Gestión Pública	209.744.996	2.266.440	17.284.846	4.530.465	30.000	0	0	25.120.021	0	0	0	258.976.767
001008--Información y Estadísticas Básicas	8.229.901	393.075	4.687.341	456.880	0	0	0	0	0	0	0	13.767.197
002-SERVICIOS DE SEGURIDAD	1.258.418.914	84.494.896	30.866.448	14.813.368	0	0	0	6.641.702	0	0	0	1.395.235.327
002001--Seguridad Interior	1.117.481.900	41.936.491	20.085.448	10.211.115	0	0	0	6.641.702	0	0	0	1.196.356.654
002002--Sistema Penal	132.541.412	22.507.240	10.699.000	2.537.980	0	0	0	0	0	0	0	168.285.632
002003--Administración de la Seguridad	8.395.602	20.051.166	82.000	2.064.273	0	0	0	0	0	0	0	30.593.041
003-SERVICIOS SOCIALES	6.009.371.916	518.173.550	480.442.933	123.972.522	1.447.877.134	547.536.405	0	1.839.703.368	123.200.325	0	0	11.090.278.151
003001--Salud	1.332.847.023	345.487.462	215.653.745	40.688.375	91.161.527	0	0	17.390.779	0	0	0	2.043.228.910
003002--Promoción y Asistencia Social	241.945.226	17.186.630	9.532.100	6.707.749	564.033.630	0	0	0	0	0	0	839.405.335
003003--Seguridad Social	0	0	0	0	396.500.000	0	0	0	117.700.325	0	0	514.200.325
003004--Educación y Cultura	3.982.206.437	129.592.866	114.669.896	54.918.623	369.531.976	204.700.000	0	284.634.008	4.000.000	0	0	5.144.253.807
003005--Ciencia y Técnica	8.169.083	167.461	3.234.000	749.224	0	0	0	0	0	0	0	12.319.769
003006--Trabajo	60.417.281	5.974.757	10.967.658	8.610.226	26.650.000	0	0	105.750.000	0	0	0	218.369.922
003007--Vivienda y Urbanismo	215.507.486	2.432.054	29.063.190	1.828.654	0	183.187.300	0	1.043.989.576	0	0	0	1.476.008.262
003008--Agua Potable y Alcantarillado	168.279.379	17.332.319	67.302.871	10.469.670	0	45.749.104	0	387.939.005	1.500.000	0	0	698.572.348
003009--Otros Servicios Urbanos	0	0	30.019.473	0	0	113.900.000	0	0	0	0	0	143.919.473
004-SERVICIOS ECONOMICOS	861.814.224	291.881.768	227.824.297	171.733.627	55.437.931	641.000.000	123.366.324	330.911.685	0	16.187.067	0	2.720.156.823
004001--Energía, Combustible y Minería	162.959.242	248.735.727	70.107.215	49.265.365	6.550.000	449.000.000	442.260	15.727.483	0	10.637.067	0	1.013.424.359
004002--Comunicaciones	154.353.155	4.355.623	5.421.916	51.188.441	0	0	0	0	0	0	0	215.319.135
004003--Transporte	296.081.581	30.723.993	59.670.106	54.111.128	2.080.723	180.000.000	15.000.000	310.184.202	0	4.000.000	0	951.851.733
004004--Ecología y Medio Ambiente	43.008.026	3.120.154	9.628.699	1.720.501	3.774.438	0	0	0	0	0	0	61.251.818
004005--Agricultura, Ganadería y Recursos Naturales Renov	26.413.898	1.357.992	2.450.224	12.531.999	0	12.000.000	0	3.000.000	0	0	0	57.754.114
004006--Industria	53.324.053	1.483.520	5.666.216	2.064.578	1.500.000	0	0	0	0	0	0	64.038.368
004007--Comercio, Turismo y Otros Servicios	121.058.797	2.055.704	70.973.521	851.613	41.532.670	0	107.924.064	2.000.000	0	1.550.000	0	347.946.370
004009--Administración de los Servicios Económicos	4.615.471	49.055	3.906.400	0	0	0	0	0	0	0	0	8.570.926
005-DEUDA PUBLICA	0	0	0	0	0	0	0	0	0	738.860.987	0	738.860.987
005001--Servicios de la Deuda Pública (Intereses y Gastos)	0	0	0	0	0	0	0	0	0	738.860.987	0	738.860.987
Total	10.838.580.651	978.945.749	1.095.280.574	372.924.662	4.550.883.732	1.188.536.405	123.366.324	2.525.538.193	2.891.244.677	755.046.054	25.920.349.020	

C.P. José Daniel LABROCA
Ministro de Economía

"Las Islas Malvinas, Georgias y Sandwich del Sur son y serán Argentinas"

Juan Carlos ARCANDO
Vicegobernador en
Ejercicio del Poder Ejecutivo





Provincia de Tierra del Fuego, Antártida
e Islas del Atlántico Sur
República Argentina


MINISTERIO DE ECONOMÍA
Subsecretaría de Presupuesto


Distribución del Gasto por Financiamiento y Objeto
Administración Provincial – en Pesos

Presupuesto 2017

Financiamiento UGG	Partida Principal										Total
	1--Gastos en Personal	2--Bienes de Consumo	3--Servicios No Personales	4--Bienes de Uso	5--Transferencias	6--Activos Financieros	8--Otros Gastos	42--Construcciones	9--Gastos Figurativos	7--Servicios de la Deuda	
001001--Tesoro Provincial	7.299.980.064	239.266.632	302.831.423	51.647.109	4.352.413.014	4.700.000	15.000.000	10.292.380	2.398.177.913	738.860.987	15.413.169.521
001002--Recursos Propios	804.183.525	292.181.447	287.026.515	93.366.175	50.163.393	124.794.918	108.366.324	175.154.435	0	12.187.067	1.947.423.800
001003--Recursos con Afectación Específica	681.248.827	413.444.233	261.511.897	110.205.702	51.750.763	0	0	13.077.570	117.700.325	0	1.648.939.317
001004--Transferencias Internas	2.053.168.235	34.053.437	243.910.738	117.705.677	96.556.562	1.059.041.487	0	2.015.524.889	6.443.414	4.000.000	5.630.404.438
001005--Crédito Interno	0	0	0	0	0	0	0	311.488.918	368.923.026	0	680.411.944
Total	10.838.580.651	978.945.749	1.095.280.574	372.924.662	4.550.883.732	1.188.536.405	123.366.324	2.525.538.193	2.891.244.677	755.048.054	25.320.349.020


C.P. José Daniel LABROCA
Ministro de Economía


Juan Carlos ARCANDO
Vicegobernador en
Ejercicio del Poder Ejecutivo






Provincia de Tierra del Fuego, Antártida
e Islas del Atlántico Sur
República Argentina


MINISTERIO DE ECONOMÍA
Subsecretaría de Presupuesto

Distribución del Gasto por Inciso y Responsable
Administración Provincial – en Pesos

Presupuesto 2017

Responsable Presupuestario	Partida Principal										
	1--Gastos en Personal	2--Bienes de Consumo	3--Servicios No Personales	4--Bienes de Uso	5--Transferencias	6--Activos Financieros	8--Otros Gastos	42--Construcciones	9--Gastos Figurativos	7--Servicios de la Deuda	Total
903--Administración Central	9.731.976.731	681.811.883	781.675.266	247.532.048	4.500.720.339	1.005.349.104	15.000.000	847.130.679	2.886.301.263	738.860.987	21.436.358.302
904--Poder Ejecutivo	7.981.228.890	660.788.650	602.442.307	216.599.942	1.460.376.572	1.005.349.104	15.000.000	718.523.557	2.886.301.263	0	15.546.610.286
1299--Poder Legislativo	384.760.618	8.380.380	113.317.040	5.385.100	0	0	0	5.500.000	0	0	517.343.138
1300--Poder Judicial	1.182.757.955	10.757.200	50.632.474	21.451.146	0	0	0	97.987.101	0	0	1.363.585.877
1301--Tribunal de Cuentas	157.791.122	1.726.045	13.886.228	3.879.387	0	0	0	23.620.021	0	0	200.902.803
1302--Fiscalía de Estado	25.438.146	159.607	1.397.218	216.473	0	0	0	1.500.000	0	0	28.711.444
1303--Compromisos Gubernamentales con Municipios	0	0	0	0	3.040.343.767	0	0	0	0	0	3.040.343.767
1304--Servicios de la Deuda Pública	0	0	0	0	0	0	0	0	0	738.860.987	738.860.987
1305--Administración Descentralizada	1.106.603.919	297.133.866	313.605.307	125.392.614	50.163.393	183.187.300	108.366.324	1.678.407.513	4.943.414	16.187.067	3.883.990.719
1306--InFueTur	47.304.484	1.552.553	13.443.801	503.646	0	0	0	2.000.000	0	0	64.804.484
1307--Dirección Provincial de Puertos	156.656.716	17.707.215	42.567.598	26.617.749	1.930.723	0	0	38.093.806	0	0	283.603.807
1308--Instituto Provincial de Vivienda	214.463.200	1.780.913	24.696.390	418.624	0	183.187.300	0	1.041.119.576	0	0	1.465.666.004
1309--Dirección Provincial de Vialidad	99.003.894	7.062.500	14.928.000	26.350.000	150.000	0	0	272.090.396	0	4.000.000	423.584.789
1310--Dirección Provincial de Energía	137.206.450	247.579.450	67.524.735	48.698.717	6.550.000	0	442.260	15.727.483	0	10.637.067	534.366.162
1311--Dirección Provincial de Obras y Servicios Sanitarios	168.279.379	17.332.319	67.302.871	10.469.670	0	0	0	309.376.253	0	0	572.760.491
1312--Instituto Provincial de Apuestas	62.280.880	366.497	56.563.119	307.769	41.532.670	0	107.924.064	0	0	1.550.000	270.525.000
1522--Agencia de Recaudación Faguina	221.378.917	3.752.419	26.578.793	12.026.439	0	0	0	0	4.943.414	0	268.679.981
Total	10.838.580.651	978.945.749	1.095.280.574	372.924.662	4.550.883.732	1.188.536.405	123.366.324	2.525.538.193	2.891.244.677	755.048.054	25.320.349.020


C.P. José Daniel LABROCA
Ministro de Economía


Juan Carlos ARCANDO
Vicegobernador en
Ejercicio del Poder Ejecutivo



"Las Islas Malvinas, Georgias y Sandwich del Sur son y serán Argentinas"




Provincia de Tierra del Fuego, Antártida
e Islas del Atlántico Sur
República Argentina


MINISTERIO DE ECONOMIA
Subsecretaría de Presupuesto



Presupuesto 2017

ADMINISTRACIÓN CENTRAL


C.P. José Daniel LABROCA
Ministro de Economía


Juan Carlos ARCANDO
Vicegobernador en
Ejercicio del Poder Ejecutivo



Provincia de Tierra del Fuego, Antártida
e Islas del Atlántico Sur
República Argentina

MINISTERIO DE ECONOMÍA
Subsecretaría de Presupuesto


Proyecto de Presupuesto 2017
Esquema Ahorro Inversión Financiamiento de la Administración Central
(En pesos)

	PE	PL	PJ	TCP	FE	Copa Municipios	Deuda
I - Ingresos Corrientes	14.678.342.991	0	18.496.320	73.468	0	0	0
Recursos tributarios	11.772.140.840	0	0	0	0	0	0
Recursos no tributarios	2.438.192.355	0	14.996.320	73.468	0	0	0
Venta de bienes y servicios	196.569.482	0	0	0	0	0	0
Rentas de la propiedad	0	0	3.500.000	0	0	0	0
Ingresos de operación	0	0	0	0	0	0	0
Transferencias corrientes	271.440.314	0	0	0	0	0	0
II - Gastos Corrientes	10.717.264.366	506.458.038	1.244.147.629	173.403.395	26.994.971	2.950.343.767	442.228.660
Gastos de consumo	9.259.459.847	506.458.038	1.244.147.629	173.403.395	26.994.971	0	0
Personal	7.981.228.890	384.760.618	1.182.767.955	157.791.122	25.438.146	0	0
Bienes y servicios	1.263.230.957	121.697.420	61.389.675	15.612.273	1.556.825	0	0
Otros	15.000.000	0	0	0	0	0	0
Rentas de la propiedad	0	0	0	0	0	0	442.228.660
Transferencias corrientes	1.457.794.518	0	0	0	0	2.950.343.767	0
III - Resultado Económico (I - II)	3.961.088.626	-506.458.038	-1.225.651.309	-173.329.927	-26.994.971	-2.950.343.767	-442.228.660
IV - Recursos de Capital	597.965.853	0	300.000	0	0	0	0
Recursos propios de capital	0	0	300.000	0	0	0	0
Transferencias de capital	597.965.853	0	0	0	0	0	0
Disminución de la inversión financiera	0	0	0	0	0	0	0
V - Gastos de Capital	1.943.064.658	10.885.100	119.438.247	27.499.408	1.716.473	90.000.000	0
Inversión real directa	935.123.499	10.885.100	119.438.247	27.499.408	1.716.473	0	0
Transferencias de capital	2.582.054	0	0	0	0	90.000.000	0
Inversión financiera	1.005.349.104	0	0	0	0	0	0
VI - Ingresos totales (I + IV)	16.276.308.844	0	18.796.320	73.468	0	0	0
VII - Gastos totales (II + V)	12.660.309.022	517.343.138	1.363.585.877	200.902.803	28.711.444	3.040.343.767	442.228.660
VIII - Gasto primario (VII - Rentas de la propiedad)	12.660.309.022	517.343.138	1.363.585.877	200.902.803	28.711.444	3.040.343.767	0
IX - Resultado financiero previo a figurativas (VI - VII)	2.616.999.822	-517.343.138	-1.344.769.557	-200.829.336	-28.711.444	-3.040.343.767	-442.228.660
X - Contribuciones figurativas	4.943.414	517.343.138	1.344.769.557	200.829.335	28.401.444	0	0
XI - Gastos figurativos	2.882.301.263	0	0	0	0	0	0
XII - Resultado financiero (IX + X - XI)	-261.358.028	0	0	0	-310.000	-3.040.343.767	-442.228.660
XIII - Fuentes Financieras	4.044.562.782	0	0	0	310.000	0	0
Disminución de la inversión financiera	1.014.296.232	0	0	0	310.000	0	0
Endeudamiento público	3.030.266.550	0	0	0	0	0	0
Contrib fig para aplicaciones financieras	0	0	0	0	0	0	0
XIV - Aplicaciones Financieras	4.000.000	0	0	0	0	0	296.632.327
Inversión financiera	0	0	0	0	0	0	296.632.327
Amortización de la deuda	0	0	0	0	0	0	0
Gastos fig para aplicaciones financieras	4.000.000	0	0	0	0	0	0

C.P. José Daniel LABROCA
Ministro de Economía

"Las Islas Malvinas, Georgias y Sandwich del Sur son y serán Argentinas"

Juan Carlos ARCANDO
Vicegobernador en
Ejercicio del Poder Ejecutivo





Provincia de Tierra del Fuego, Antártida
e Islas del Atlántico Sur
República Argentina

MINISTERIO DE ECONOMIA
Subsecretaría de Presupuesto



Presupuesto 2017

Estimación de Recursos por Rubro
Administración Central – en Pesos

Recursos	Responsable
	903-Administración Central
01-RUBRO I	14.696.912.779
010101-Sobre los Ingresos	135.796.521
01010101-Ganancias	135.796.521
010102-Sobre el Patrimonio	181.556.075
01010203-Inmuebles	6.130.364
01010205-Bienes Personales No Incorporados al Proceso Económico	175.425.711
010103-Ingresos por Producción	3.252.188.634
01010303-Combustibles Líquidos	29.213.174
01010305-Sellos	236.883.503
01010306-Ingresos Brutos	2.986.091.957
010104-Otros tributos	775.106.023
01010402-Otros Tributos de Jurisdicción Provincial	775.106.023
010105-Ingresos por regímenes federales	7.065.500.469
01010501-Coparticipación Federal de Impuestos - Ley 23.548	6.190.550.203
01010502-Coparticipación Federal de Monotributo - Ley 24.977	31.060.860
01010505-Excedente Conurbano Bonaerense - Ley 24.521	843.889.406
010106-Aportes no reintegrables	36.000.000
01010601-Compensación de Desequilibrios Fiscales - Ley N 24.130	36.000.000
010107-Ingresos por fondos y programas nacionales	325.993.118
01010701-Fondo Educativo - Ley 23.906	8.125
01010706-Servicios Nacionales Transferidos - Ley 24.049	12.000.000
01010709-Fdo.Financiamiento Educativo - Ley 26075	313.984.993
010201-Tasas	1.095.906.838
01020101-Tasas Retributivas de Servicios	981.300.130
01020104-Tasas de Justicia	6.100.000
01020105-Tasa Personería Jurídica - Ley 369	1.500.000
01020106-Tasa Ret.Ser.Hidrocarburo Ley791 arts-15	100.000.000
01020109-Otras Tasas	7.006.708
010202-Derechos	220.817.546
01020204-Canones Aeropuerto	15.000.000
01020205-Canon Ley 26197 Hidrocarburos	25.360.000
01020209-Otros Derechos	5.180.304
01020210-Otros Derechos Hidrocarburos	175.277.243
010204-Regalías	1.044.273.804
01020401-Hidrocarburiíferas - Rentas Generales	1.044.273.804
010206-Multas	9.745.311
01020603-Infracciones - Ley 90	2.042.671
01020606-Multas DGR	7.629.173
01020609-Otras Multas	73.468
010209-Otros Ingresos No Tributarios	82.518.643
01020901-Ley 211 - Desarrollo Recursos y Ambiente Natural	6.582.814
01020903-Ley 55 - Medio Ambiente	3.460.000
01020904-Convenio RENAPER - Decreto 1404/96	1.500.000
01020905-Policía Adicional	39.948.708
01020907-Ley 719-Prog.Hidatidosis y Zoonosis	104.000
01020909-Otros	22.923.121
01020910-Registro de la Propiedad Inmueble	8.000.000
010402-Venta de Servicios	196.569.482
01040202-Servicios Canal 13 Río Grande	1.500.000
01040203-Servicios Canal 11 Ushuaia	2.927.053
01040204-Servicios Hospitalarios H.R. R.G.	119.756.739
01040205-Servicios Hospitalarios H.R.U.	71.665.680
01040210-Otras Ventas de Servicio por Compensacion	700.000
010602-Intereses por Depósitos	3.500.000
01060201-Intereses por Depósitos Internos	3.500.000
010702-Del sector público Nacional	271.440.314
01070201-De la Administración Central Nacional	267.772.237
01070202-De Instituciones Descentralizadas Nacionales	3.328.077
01070204-De Otras Instituciones Públicas	340.000
02-RUBRO II	598.265.853
020101-Venta de Bienes	300.000
02010103-Venta de Maquinarias y Equipos	300.000
020202-Del Sector Público Nacional	597.965.853
02020201-De la Administración Central Nacional	597.965.853
03-RUBRO III	4.044.872.782
030401-Del Sector Privado	1.508.128
03040101-Del Sector Privado - Programas Crece	1.000.000
03040102-Del Sec.Pri.-Becas del Consejo P.B.Ush.	242.880
03040103-Del.Sec.Pri.-Becas del Consejo P.B.R.GDE	265.248
030501-Disminución de Disponibilidades	12.449.000
03050101-De Caja y Bancos	12.449.000
030506-Disminución de Otros Documentos a Cobrar	1.000.649.104
03050602-Otros Documentos a Cobrar a Largo Plazo	1.000.649.104
030601-Colocación de Deuda Interna	400.000.000
03060101-Colocación de Deuda Interna de Corto Plazo	400.000.000
030701-Del Sector Privado	236.250.000
03070102-Del Sector Privado a Largo Plazo	236.250.000
030702-De la Administración Nacional	1.819.854.606
03070202-De la Administración Nacional a Largo Plazo	1.819.854.606
030703-De Otras Instituciones Públicas Nacionales	200.000.000
03070302-De Otras Instituciones Públicas Nacionales a Largo Plazo	200.000.000
030704-De Fondos Fiduciarios	374.161.944
03070402-De Fondos Fiduciarios Nacionales a Largo Plazo	374.161.944
04-RUBRO IV	2.096.306.888
040101-Contribuciones de la Administración Central para F	1.950.620.566
040102-Contribuciones de Instituciones Descentralizadas p	4.943.414
04010202-Contribución de AREF	4.943.414
040201-Contribuciones de la Administración Central para F	140.742.908
Total	21.436.358.302

Juan Carlos ARCANDO
Vicegobernador en
Gerencia del Poder Ejecutivo

"Las Islas Malvinas, Georgias y Sandwich del Sur son y serán Argentinas"
C.P. José Daniel LABROCA
Ministro de Economía



Provincia de Tierra del Fuego, Antártida
e Islas del Atlántico Sur
República Argentina

MINISTERIO DE ECONOMIA
Subsecretaría de Presupuesto



Presupuesto 2017

Estimación de Recursos por Rubro y Ente Recaudador
Administración Central - en Pesos

Ente Recaudador	Recursos	Periodo
		2017
152-Dirección General del Registro Civil	01-RUBRO I	1.500.000
	0102-INGRESOS NO TRIBUTARIOS	1.500.000
	010209-Otros Ingresos No Tributarios	1.500.000
	Total	1.500.000
153-Inspección General de Justicia	01-RUBRO I	1.500.000
	0102-INGRESOS NO TRIBUTARIOS	1.500.000
	010201-Tasas	1.500.000
	01020105-Tasa Personería Jurídica - Ley 369	1.500.000
Total	1.500.000	
155-Ministerio de Trabajo	01-RUBRO I	3.775.399
	0102-INGRESOS NO TRIBUTARIOS	2.042.671
	010206-Multas	2.042.671
	01020603-Infracciones - Ley 90	2.042.671
	0107-TRANSFERENCIAS CORRIENTES	1.732.728
	010702-Del sector público Nacional	1.732.728
	01070201-De la Administración Central Nacional	1.732.728
	0107020101-De la Administración Central	1.732.728
Total	3.775.399	
159-Dirección de Aeropuertos	01-RUBRO I	15.000.000
	0102-INGRESOS NO TRIBUTARIOS	15.000.000
	010202-Derechos	15.000.000
	01020204-Canones Aeropuerto	15.000.000
Total	15.000.000	
162-Policía Provincial	01-RUBRO I	68.982.217
	0102-INGRESOS NO TRIBUTARIOS	68.982.217
	010201-Tasas	7.006.708
	01020109-Otras Tasas	7.006.708
	010209-Otros Ingresos No Tributarios	61.975.509
Total	68.982.217	
172-Tesorería General de la Provincia	01-RUBRO I	7.960.980.051
	0101-INGRESOS TRIBUTARIOS	7.767.928.993
	010101-Sobre los Ingresos	135.796.521
	01010101-Ganancias	135.796.521
	010102-Sobre el Patrimonio	175.425.711
	01010205-Bienes Personales No Incorporados al Proceso Económico	175.425.711
	0101020509-Bienes Personales no Incorporados al Proceso Económico - Otra...	175.425.711
	010103-Ingresos por Producción	29.213.174
	01010303-Combustibles Líquidos	29.213.174
	0101030302-Combustibles Líquidos Ley N° 23.966 - Obras de Infraestructura	29.213.174
	010105-Ingresos por regímenes federales	7.065.500.469
	01010501-Coparticipación Federal de Impuestos - Ley 23.548	6.190.550.203
	01010502-Coparticipación Federal de Monotributo - Ley 24.977	31.060.860
	01010505-Excedente Conurbano Bonaerense - Ley 24.621	843.889.406
	010106-Aportes no reintegrables	36.000.000
	01010601-Compensación de Desequilibrios Fiscales - Ley N 24.130	36.000.000
	010107-Ingresos por fondos y programas nacionales	325.993.118
	01010701-Fondo Educativo - Ley 23.906	8.125
	01010706-Servicios Nacionales Transferidos - Ley 24.049	12.000.000
	01010709-Fdo.Financiamiento Educativo - Ley 26075	313.984.993
	0107-TRANSFERENCIAS CORRIENTES	193.051.058
	010702-Del sector público Nacional	193.051.058
	01070201-De la Administración Central Nacional	193.051.058
	0107020101-De la Administración Central	193.051.058
	02-RUBRO II	300.000.000
	0202-TRANSFERENCIAS DE CAPITAL	300.000.000
	020202-Del Sector Público Nacional	300.000.000
	02020201-De la Administración Central Nacional	300.000.000
	03-RUBRO III	3.030.266.550
	0306-ENDEUDAMIENTO PUBLICO	400.000.000
	030601-Colocación de Deuda Interna	400.000.000
	03060101-Colocación de Deuda Interna de Corto Plazo	400.000.000
	0307-OBTENCION DE PRESTAMOS	2.630.266.550
030701-Del Sector Privado	236.250.000	
030702-De la Administración Nacional	1.819.854.606	
030703-De Otras Instituciones Públicas Nacionales	200.000.000	
03070302-De Otras Instituciones Públicas Nacionales a Largo Plazo	200.000.000	
030704-De Fondos Fiduciarios	374.161.944	
040102-Contribuciones de Instituciones Descentralizadas p	4.943.414	
Total	11.291.246.601	
174-Dirección General de Rentas	01-RUBRO I	6.243.232.500
	0101-INGRESOS TRIBUTARIOS	4.004.211.847
	010102-Sobre el Patrimonio	6.130.364
	01010203-Inmuebles	6.130.364
	0101020301-Inmuebles - Rentas Generales	6.130.364
	010103-Ingresos por Producción	3.222.975.460
01010305-Sellos	236.883.503	



Provincia de Tierra del Fuego, Antártida
e Islas del Atlántico Sur
República Argentina

MINISTERIO DE ECONOMIA
Subsecretaría de Presupuesto



Presupuesto 2017

Estimación de Recursos por Rubro y Ente Recaudador
Administración Central – en Pesos

Ente Recaudador	Recursos	Periodo
		2017
174-Dirección General de Rentas	01010306-Ingresos Brutos	2.986.091.957
	0101030601-Ingresos Brutos - Rentas Generales	2.986.091.957
	010103060101-Ingresos Brutos - Rtas.Grls. Rec.Local	808.839.243
	010103060102-Ingresos Brutos - Rtas.Grls.Convenio M.	2.177.252.714
	010104-Otros tributos	775.106.023
	01010402-Otros Tributos de Jurisdicción Provincial	775.106.023
	0101040203-Fondo social de Reactivación Productiva	666.907
	0101040207-Fondo de Solvencia Social Ley 756	122.327
	0101040210-Fdo. Financ. Serv. Soc. -Ley Prov. N° 907.	656.616.465
	0101040212-Fdo. Financ. para el Sistema Previsional	117.700.325
	0102-INGRESOS NO TRIBUTARIOS	2.239.020.653
	010201-Tasas	981.300.130
	01020101-Tasas Retributivas de Servicios	981.300.130
	010202-Derechos	205.817.546
	01020205-Canon Ley 26197 Hidrocarburos	25.360.000
	01020209-Otros Derechos	5.180.304
	01020210-Otros Derechos Hidrocarburos	175.277.243
	010204-Regalías	1.044.273.804
	01020401-Hidrocarburíferas - Rentas Generales	1.044.273.804
	010206-Multas	7.629.173
	01020606-Multas DGR	7.629.173
	Total	6.243.232.500
	181-Secretaría de Ambiente, Des Sust y Cambio Cl	01-RUBRO I
0102-INGRESOS NO TRIBUTARIOS		3.460.000
010209-Otros Ingresos No Tributarios		3.460.000
0107-TRANSFERENCIAS CORRIENTES		6.106.417
010702-Del sector público Nacional		6.106.417
01070201-De la Administración Central Nacional		6.106.417
0107020101-De la Administración Central		6.106.417
03-RUBRO III		472.000
0305-DISMINUCION DE OTROS ACTIVOS FINANCIEROS		472.000
030501-Disminución de Disponibilidades		472.000
03050101-De Caja y Bancos	472.000	
Total	10.038.417	
182-Ministerio de Agricultura, Ganadería y Pesca	01-RUBRO I	121.057.032
	0102-INGRESOS NO TRIBUTARIOS	106.582.814
	010201-Tasas	100.000.000
	01020106-Tasa Ret.Ser.Hidrocarburo Ley791 art5-15	100.000.000
	010209-Otros Ingresos No Tributarios	6.582.814
	0107-TRANSFERENCIAS CORRIENTES	14.474.218
	010702-Del sector público Nacional	14.474.218
	01070201-De la Administración Central Nacional	14.474.218
	0107020101-De la Administración Central	14.474.218
	03-RUBRO III	11.167.000
	0305-DISMINUCION DE OTROS ACTIVOS FINANCIEROS	11.167.000
030501-Disminución de Disponibilidades	11.167.000	
03050101-De Caja y Bancos	11.167.000	
Total	132.224.032	
184-Ministerio de Industria	03-RUBRO III	1.500.000
	0304-Recuperación de Préstamos de Largo Plazo	1.000.000
	030401-Del Sector Privado	1.000.000
	0305-DISMINUCION DE OTROS ACTIVOS FINANCIEROS	500.000
	030501-Disminución de Disponibilidades	500.000
03050101-De Caja y Bancos	500.000	
Total	1.500.000	
191-Secretaría de Obras y Servicios Públicos	02-RUBRO II	44.214.040
	0202-TRANSFERENCIAS DE CAPITAL	44.214.040
	020202-Del Sector Público Nacional	44.214.040
	02020201-De la Administración Central Nacional	44.214.040
	03-RUBRO III	1.000.649.104
0305-DISMINUCION DE OTROS ACTIVOS FINANCIEROS	1.000.649.104	
030506-Disminución de Otros Documentos a Cobrar	1.000.649.104	
Total	1.044.863.145	
195-Ministerio de Educación	01-RUBRO I	43.691.522
	0107-TRANSFERENCIAS CORRIENTES	43.691.522
	010702-Del sector público Nacional	43.691.522
	01070201-De la Administración Central Nacional	43.691.522
	0107020101-De la Administración Central	43.691.522
	02-RUBRO II	253.751.813
	0202-TRANSFERENCIAS DE CAPITAL	253.751.813
	020202-Del Sector Público Nacional	253.751.813
	02020201-De la Administración Central Nacional	253.751.813
	03-RUBRO III	508.128
0304-Recuperación de Préstamos de Largo Plazo	508.128	
030401-Del Sector Privado	508.128	
Total	297.951.463	
200-Secretaría de Cultura	01-RUBRO I	1.791.966
	0107-TRANSFERENCIAS CORRIENTES	1.791.966

"Las Islas Malvinas, Georgias y Sandwich del Sur son y serán Argentinas"



Provincia de Tierra del Fuego, Antártida
e Islas del Atlántico Sur
República Argentina

MINISTERIO DE ECONOMÍA
Subsecretaría de Presupuesto



Presupuesto 2017

Estimación de Recursos por Rubro y Ente Recaudador
Administración Central - en Pesos

Ente Recaudador	Recursos	Periodo
		2017
200-Secretaría de Cultura	010702-Del sector público Nacional	1.791.966
	01070201-De la Administración Central Nacional	1.451.966
	0107020101-De la Administración Central	1.451.966
	01070204-De Otras Instituciones Públicas	340.000
	Total	1.791.966
209-Hospital Regional Ushuaia	01-RUBRO I	71.685.690
	0104-VENTA DE BIENES Y SERVICIOS DE ADMINISTRACIONES PUBLICAS	71.685.690
	010402-Venta de Servicios	71.685.690
	01040205-Servicios Hospitalarios H.R.U.	71.685.690
	Total	71.685.690
210-Hospital Regional Río Grande	01-RUBRO I	119.756.739
	0104-VENTA DE BIENES Y SERVICIOS DE ADMINISTRACIONES PUBLICAS	119.756.739
	010402-Venta de Servicios	119.756.739
	01040204-Servicios Hospitalarios H.R. R.G.	119.756.739
	Total	119.756.739
211-Ministerio de Salud	01-RUBRO I	4.817.800
	0102-INGRESOS NO TRIBUTARIOS	104.000
	010209-Otros Ingresos No Tributarios	104.000
	0107-TRANSFERENCIAS CORRIENTES	4.713.800
	010702-Del sector público Nacional	4.713.800
	01070201-De la Administración Central Nacional	4.713.800
	0107020101-De la Administración Central	4.713.800
Total	4.817.800	
213-Ministerio de Desarrollo Social	01-RUBRO I	2.550.528
	0107-TRANSFERENCIAS CORRIENTES	2.550.528
	010702-Del sector público Nacional	2.550.528
	01070201-De la Administración Central Nacional	2.550.528
	0107020101-De la Administración Central	2.550.528
Total	2.550.528	
215-Dirección de Estadísticas y Censos	01-RUBRO I	3.328.077
	0107-TRANSFERENCIAS CORRIENTES	3.328.077
	010702-Del sector público Nacional	3.328.077
	01070202-De Instituciones Descentralizadas Nacionales	3.328.077
Total	3.328.077	
227-Canal 11 Ushuaia	01-RUBRO I	3.627.053
	0104-VENTA DE BIENES Y SERVICIOS DE ADMINISTRACIONES PUBLICAS	3.627.053
	010402-Venta de Servicios	3.627.053
	01040203-Servicios Canal 11 Ushuaia	2.927.053
	01040210-Otras Ventas de Servicio por Compensación	700.000
Total	3.627.053	
228-Canal 13 Río Grande	01-RUBRO I	1.500.000
	0104-VENTA DE BIENES Y SERVICIOS DE ADMINISTRACIONES PUBLICAS	1.500.000
	010402-Venta de Servicios	1.500.000
	01040202-Servicios Canal 13 Río Grande	1.500.000
Total	1.500.000	
259-Poder Legislativo	0402-Contribuciones Figurativas para Financiar Gastos de Capital	10.885.100
	Total	10.885.100
260-Poder Judicial	01-RUBRO I	18.496.320
	0102-INGRESOS NO TRIBUTARIOS	14.996.320
	010201-Tasas	6.100.000
	01020104-Tasas de Justicia	6.100.000
	010209-Otros Ingresos No Tributarios	8.896.320
	0106-RENTAS DE LA PROPIEDAD	3.500.000
	010602-Intereses por Depósitos	3.500.000
	01060201-Intereses por Depósitos Internos	3.500.000
	02-RUBRO II	300.000
	0201-RECURSOS PROPIOS DE CAPITAL	300.000
	020101-Venta de Bienes	300.000
	02010103-Venta de Maquinarias y Equipos	300.000
0402-Contribuciones Figurativas para Financiar Gastos de Capital	100.641.927	
Total	18.796.320	
261-Tribunal de Cuentas	01-RUBRO I	73.468
	0102-INGRESOS NO TRIBUTARIOS	73.468
	010206-Multas	73.468
	01020609-Otras Multas	73.468
	0402-Contribuciones Figurativas para Financiar Gastos de Capital	27.499.408
Total	73.468	
262-Fiscalía de Estado	03-RUBRO III	310.000
	0305-DISMINUCION DE OTROS ACTIVOS FINANCIEROS	310.000
	030501-Disminución de Disponibilidades	310.000
	03050101-De Caja y Bancos	310.000
	0402-Contribuciones Figurativas para Financiar Gastos de Capital	1.716.473
Total	310.000	

C.P. José Daniel LABROCA
Ministro de Economía

Juan Carlos ARCANDO
Vicegobernador en
Ejercicio del Poder Ejecutivo

*Las Islas Malvinas, Georgias y Sandwich del Sur son y serán parte del territorio Argentino



Provincia de Tierra del Fuego, Antártida
e Islas del Atlántico Sur
República Argentina

MINISTERIO DE ECONOMÍA
Subsecretaría de Presupuesto

Presupuesto 2017


Estimación de Recursos por Rubro y Financiamiento
Administración Central – en Pesos

Recursos	Financiamiento				Total
	001001–Tesoro Provincial	001003–Recursos con Afectación Específica	001004–Transferencias Internas	001005–Credito Interno	
01–RUBRO I	13.041.229.498	1.593.374.660	62.308.621	0	14.696.912.779
0101–INGRESOS TRIBUTARIOS	10.682.739.058	1.089.401.782	0	0	11.772.140.840
010101–Sobre los Ingresos	135.796.521	0	0	0	135.796.521
01010101–Ganancias	135.796.521	0	0	0	135.796.521
010102–Sobre el Patrimonio	181.556.075	0	0	0	181.556.075
01010203–Inmuebles	6.130.364	0	0	0	6.130.364
01010205–Bienes Personales No Incorporados al Proceso Económico	175.425.711	0	0	0	175.425.711
010103–Ingresos por Producción	3.252.188.634	0	0	0	3.252.188.634
01010303–Combustibles Líquidos	29.213.174	0	0	0	29.213.174
01010305–Sellos	236.883.503	0	0	0	236.883.503
01010306–Ingresos Brutos	2.986.091.957	0	0	0	2.986.091.957
010104–Otros tributos	789.234	774.316.789	0	0	775.106.023
01010402–Otros Tributos de Jurisdicción Provincial	789.234	774.316.789	0	0	775.106.023
010105–Ingresos por regímenes federales	7.064.700.469	800.000	0	0	7.065.500.469
01010501–Coparticipación Federal de Impuestos – Ley 23.548	6.189.750.203	800.000	0	0	6.190.550.203
01010502–Coparticipación Federal de Monotributo – Ley 24.977	31.060.860	0	0	0	31.060.860
01010505–Excedente Conurbano Bonaerense – Ley 24.621	843.889.406	0	0	0	843.889.406
010106–Aportes no reintegrables	36.000.000	0	0	0	36.000.000
01010601–Compensación de Desequilibrios Fiscales – Ley N 24.130	36.000.000	0	0	0	36.000.000
010107–Ingresos por fondos y programas nacionales	11.708.125	314.284.993	0	0	325.993.118
01010701–Fondo Educativo – Ley 23.906	8.125	0	0	0	8.125
01010706–Servicios Nacionales Transferidos – Ley 24.049	11.700.000	300.000	0	0	12.000.000
01010709–Fdo. Financiamiento Educativo – Ley 26075	0	313.984.993	0	0	313.984.993
0102–INGRESOS NO TRIBUTARIOS	2.354.990.440	96.771.702	1.500.000	0	2.453.262.142
010201–Tasas	1.081.300.130	14.606.708	0	0	1.095.906.838
01020101–Tasas Retributivas de Servicios	981.300.130	0	0	0	981.300.130
01020104–Tasas de Justicia	0	6.100.000	0	0	6.100.000
01020105–Tasa Personería Jurídica – Ley 369	0	1.500.000	0	0	1.500.000
01020106–Tasa Ret.Ser.Hidrocarburo Ley791 art5-15	100.000.000	0	0	0	100.000.000

[Handwritten signatures]

"Las Islas Malvinas, Georgias y Sandwich del Sur son y serán Argentinas"





Provincia de Tierra del Fuego, Antártida
e Islas del Atlántico Sur
República Argentina

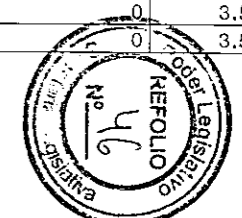
MINISTERIO DE ECONOMÍA
Subsecretaría de Presupuesto

Presupuesto 2017

Estimación de Recursos por Rubro y Financiamiento
Administración Central – en Pesos

Recursos	Financiamiento				Total
	001001-Tesoro Provincial	001003-Recursos con Afectacion Especifica	001004-Transferencias Internas	001005-Credito Interno	
01020109-Otras Tasas	0	7.006.708	0	0	7.006.708
010202-Derechos	220.817.546	0	0	0	220.817.546
01020204-Canones Aeropuerto	15.000.000	0	0	0	15.000.000
01020205-Canon Ley 26197 Hidrocarburos	25.360.000	0	0	0	25.360.000
01020209-Otros Derechos	5.180.304	0	0	0	5.180.304
01020210-Otros Derechos Hidrocarburos	175.277.243	0	0	0	175.277.243
010204-Regalías	1.044.273.804	0	0	0	1.044.273.804
01020401-Hidrocarburíferas - Rentas Generales	1.044.273.804	0	0	0	1.044.273.804
010206-Multas	7.702.640	2.042.671	0	0	9.745.311
01020603-Infracciones - Ley 90	0	2.042.671	0	0	2.042.671
01020606-Multas DGR	7.629.173	0	0	0	7.629.173
01020609-Otras Multas	73.468	0	0	0	73.468
010209-Otros Ingresos No Tributarios	896.320	80.122.323	1.500.000	0	82.518.643
01020901-Ley 211 - Desarrollo Recursos y Ambiente Natural	0	6.582.814	0	0	6.582.814
01020903-Ley 55 - Medio Ambiente	0	3.460.000	0	0	3.460.000
01020904-Convenio RENAPER - Decreto 1404/96	0	0	1.500.000	0	1.500.000
01020905-Policia Adicional	0	39.948.708	0	0	39.948.708
01020907-Ley 719-Prog.Hidatidosis y Zoonosis	0	104.000	0	0	104.000
01020909-Otros	896.320	22.026.801	0	0	22.923.121
01020910-Registro de la Propiedad Inmueble	0	8.000.000	0	0	8.000.000
0104-VENTA DE BIENES Y SERVICIOS DE ADMINISTRACIONES PUBLICAS	0	196.569.482	0	0	196.569.482
010402-Venta de Servicios	0	196.569.482	0	0	196.569.482
01040202-Servicios Canal 13 Rio Grande	0	1.500.000	0	0	1.500.000
01040203-Servicios Canal 11 Ushuaia	0	2.927.053	0	0	2.927.053
01040204-Servicios Hospitalarios H.R. R.G.	0	119.756.739	0	0	119.756.739
01040205-Servicios Hospitalarios H.R.U.	0	71.685.690	0	0	71.685.690
01040210-Otras Ventas de Servicio por Compensacion	0	700.000	0	0	700.000
0106-RENTAS DE LA PROPIEDAD	3.500.000	0	0	0	3.500.000
010602-Intereses por Depósitos	3.500.000	0	0	0	3.500.000
01060201-Intereses por Depósitos Internos	3.500.000	0	0	0	3.500.000

"Las Islas Malvinas, Georgias y Sandwich del Sur son y serán Argentinas"





Provincia de Tierra del Fuego, Antártida
e Islas del Atlántico Sur
República Argentina


MINISTERIO DE ECONOMÍA
Subsecretaría de Presupuesto

Presupuesto 2017

Estimación de Recursos por Rubro y Financiamiento
Administración Central – en Pesos

Recursos	Financiamiento				Total
	001001-Tesoro Provincial	001003-Recursos con Afectación Especifica	001004-Transferencias Internas	001005-Credito Interno	
0107-TRANSFERENCIAS CORRIENTES	0	210.631.693	60.808.621	0	271.440.314
010702--Del sector público Nacional	0	210.631.693	60.808.621	0	271.440.314
01070201-De la Administración Central Nacional	0	210.631.693	57.140.544	0	267.772.237
01070202-De Instituciones Descentralizadas Nacionales	0	0	3.328.077	0	3.328.077
01070204-De Otras Instituciones Públicas	0	0	340.000	0	340.000
02--RUBRO II	300.000	0	597.965.853	0	598.265.853
0201-RECURSOS PROPIOS DE CAPITAL	300.000	0	0	0	300.000
020101-Venta de Bienes	300.000	0	0	0	300.000
02010103-Venta de Maquinarias y Equipos	300.000	0	0	0	300.000
0202-TRANSFERENCIAS DE CAPITAL	0	0	597.965.853	0	597.965.853
020202-Del Sector Público Nacional	0	0	597.965.853	0	597.965.853
02020201-De la Administración Central Nacional	0	0	597.965.853	0	597.965.853
03--RUBRO III	2.419.854.606	2.480.128	1.012.126.104	610.411.944	4.044.872.782
0304-Recuperación de Préstamos de Largo Plazo	0	1.508.128	0	0	1.508.128
030401-Del Sector Privado	0	1.508.128	0	0	1.508.128
03040101-Del Sector Privado - Programas Crece	0	1.000.000	0	0	1.000.000
03040102-Del Sec.Pri.-Becas del Consejo P.B.Ush.	0	242.880	0	0	242.880
03040103-Del.Sec.Pri.-Becas del Consejo P.B.R.GDE	0	265.248	0	0	265.248
0305-DISMINUCION DE OTROS ACTIVOS FINANCIEROS	0	972.000	1.012.126.104	0	1.013.098.104
030501-Disminución de Disponibilidades	0	972.000	11.477.000	0	12.449.000
03050101-De Caja y Bancos	0	972.000	11.477.000	0	12.449.000
030506-Disminución de Otros Documentos a Cobrar	0	0	1.000.649.104	0	1.000.649.104
03050602-Otros Documentos a Cobrar a Largo Plazo	0	0	1.000.649.104	0	1.000.649.104
0306-ENDEUDAMIENTO PUBLICO	400.000.000	0	0	0	400.000.000
030601-Colocación de Deuda Interna	400.000.000	0	0	0	400.000.000
03060101-Colocación de Deuda Interna de Corto Plazo	400.000.000	0	0	0	400.000.000
0307-OBTENCION DE PRESTAMOS	2.019.854.606	0	0	610.411.944	2.630.266.550
030701-Del Sector Privado	0	0	0	236.250.000	236.250.000
03070102-Del Sector Privado a Largo Plazo	0	0	0	236.250.000	236.250.000
030702-De la Administración Nacional	1.819.854.606	0	0	0	1.819.854.606

"Las Islas Malvinas, Georgias y Sandwich del Sur son y serán Argentinas"





Provincia de Tierra del Fuego, Antártida
e Islas del Atlántico Sur
República Argentina


MINISTERIO DE ECONOMÍA
Subsecretaría de Presupuesto


Presupuesto 2017

Estimación de Recursos por Rubro y Financiamiento
Administración Central – en Pesos

Recursos	Financiamiento				Total
	001001–Tesoro Provincial	001003–Recursos con Afectacion Especifica	001004–Transferencias Internas	001005–Credito Interno	
03070202–De la Administración Nacional a Largo Plazo	1.819.854.606	0	0	0	1.819.854.606
030703–De Otras Instituciones Públicas Nacionales	200.000.000	0	0	0	200.000.000
03070302–De Otras Instituciones Públicas Nacionales a Largo Plazo	200.000.000	0	0	0	200.000.000
030704–De Fondos Fiduciarios	0	0	0	374.161.944	374.161.944
03070402–De Fondos Fiduciarios Nacionales a Largo Plazo	0	0	0	374.161.944	374.161.944
04–RUBRO IV	0	4.943.414	2.091.363.474	0	2.096.306.888
0401–Contribuciones Figurativas para Financiar Gastos Corrientes	0	4.943.414	1.950.620.566	0	1.955.563.979
040101–Contribuciones de la Administración Central para F	0	0	1.950.620.566	0	1.950.620.566
040102–Contribuciones de Instituciones Descentralizadas p	0	4.943.414	0	0	4.943.414
04010202–Contribucion de AREF	0	4.943.414	0	0	4.943.414
0402–Contribuciones Figurativas para Financiar Gastos de Capital	0	0	140.742.908	0	140.742.908
040201–Contribuciones de la Administración Central para F	0	0	140.742.908	0	140.742.908
Total	15.461.384.104	1.600.798.201	3.763.764.052	610.411.944	21.436.358.302


C.P. José Daniel LABROCA
Ministro de Economía


Juan Carlos ARCANDO
Vicegobernador en
Ejercicio del Poder Ejecutivo






Provincia de Tierra del Fuego, Antártida
e Islas del Atlántico Sur.
República Argentina


MINISTERIO DE ECONOMÍA
Subsecretaría de Presupuesto


Distribución del Gasto por Financiamiento y Objeto
Administración Central – en Pesos

Presupuesto 2017

Financiamiento UGG	Partida Principal										
	1-Gastos en Personal	2-Bienes de Consumo	3-Servicios No Personales	4-Bienes de Uso	5-Transferencias	6-Activos Financieros	7-Servicios de la Deuda	8-Otros Gastos	9-Gastos Figuralivos	42-Construcciones	Total
001-Fuentes de Financiamiento Internas	9.731.976.731	681.811.883	781.675.266	247.532.048	4.500.720.339	1.005.349.104	738.860.987	15.000.000	2.886.301.263	847.130.679	21.436.358.302
001001-Tesoro Provincial	7.299.980.064	239.266.632	302.831.423	51.647.109	4.352.413.014	4.700.000	738.860.987	15.000.000	2.398.177.913	10.292.380	15.413.169.521
001003-Recursos con Afectación Específica	681.248.827	413.444.233	261.511.897	110.205.702	51.750.763	0	0	0	117.700.325	13.077.570	1.648.939.317
001004-Transferencias Internas	1.750.747.841	29.101.018	217.331.946	85.679.238	96.556.562	1.000.649.104	0	0	1.500.000	582.271.811	3.763.837.519
001005-Credito Interno	0	0	0	0	0	0	0	0	368.923.026	241.488.918	610.411.944
Total	9.731.976.731	681.811.883	781.675.266	247.532.048	4.500.720.339	1.005.349.104	738.860.987	15.000.000	2.886.301.263	847.130.679	21.436.358.302


C.P. José Daniel LABROCA
Ministro de Economía


Juan Carlos ARCANDO
Vicegobernador en
Ejercicio del Poder Ejecutivo





Provincia de Tierra del Fuego, Antártida
e Islas del Atlántico Sur
República Argentina

MINISTERIO DE ECONOMÍA
Subsecretaría de Presupuesto

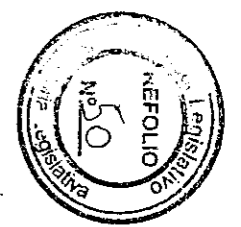
Distribución del Gasto por Finalidad y Función y Objeto
Administración Central – en Pesos

Presupuesto 2017

Finalidad-Función	Partida Principal										
	1--Gastos en Personal	2--Bienes de Consumo	3--Servicios No Personales	4--Bienes de Uso	5--Transferencias	6--Activos Financieros	7--Servicios de la Deuda	8--Otros Gastos	9--Gastos Figurativos	42--Construcciones	Total
001-ADMINISTRACION GUBERNAMENTAL	2.487.596.681	80.643.116	329.568.103	50.378.707	3.047.568.767	0	0	0	2.763.100.939	348.281.438	9.107.137.750
001001--Legislativa	384.760.618	8.380.380	113.317.040	5.385.100	0	0	0	0	0	5.500.000	517.343.138
001002--Judicial	1.182.757.955	10.757.200	50.632.474	21.451.146	0	0	0	0	0	97.987.101	1.363.585.877
001003--Administración General	680.529.358	58.602.495	116.987.502	18.460.608	7.150.000	0	0	0	2.763.100.939	219.674.318	3.864.505.218
001004--Relaciones Exteriores	3.344.663	49.092	410.000	48.230	0	0	0	0	0	0	3.851.985
001005--Relaciones Interiores	0	0	0	0	3.040.343.767	0	0	0	0	0	3.040.343.767
001006--Administración Fiscal	18.229.190	194.434	26.248.900	46.278	45.000	0	0	0	0	0	44.763.801
001007--Control de la Gestión Pública	209.744.996	2.266.440	17.284.846	4.530.465	30.000	0	0	0	0	25.120.021	258.976.767
001008--Información y Estadísticas Básicas	8.229.901	393.075	4.687.341	456.880	0	0	0	0	0	0	13.767.197
002-SERVICIOS DE SEGURIDAD	1.258.418.914	84.494.896	30.866.448	14.813.368	0	0	0	0	0	6.641.702	1.395.235.327
002001--Seguridad Interior	1.117.481.900	41.936.491	20.085.448	10.211.115	0	0	0	0	0	6.641.702	1.196.356.654
002002--Sistema Penal	132.541.412	22.507.240	10.699.000	2.537.980	0	0	0	0	0	0	168.285.632
002003--Administración de la Seguridad	8.395.602	20.051.166	82.000	2.064.273	0	0	0	0	0	0	30.593.041
003-SERVICIOS SOCIALES	5.626.629.337	499.060.318	388.443.672	113.084.228	1.447.877.134	364.349.104	0	0	123.200.325	489.207.539	9.051.851.656
003001--Salud	1.332.847.023	345.487.462	215.653.745	40.688.375	91.161.527	0	0	0	0	17.390.778	2.043.228.910
003002--Promoción y Asistencia Social	241.945.226	17.186.630	9.532.100	6.707.749	564.033.630	0	0	0	0	0	839.405.335
003003--Seguridad Social	0	0	0	0	396.500.000	0	0	0	117.700.325	0	514.200.325
003004--Educación y Cultura	3.982.206.437	129.592.866	114.669.896	54.918.623	369.531.976	204.700.000	0	0	4.000.000	280.634.008	5.140.253.807
003005--Ciencia y Técnica	8.169.083	167.461	3.234.000	749.224	0	0	0	0	0	0	12.319.769
003006--Trabajo	60.417.281	5.974.757	10.987.658	8.610.226	26.650.000	0	0	0	0	105.750.000	218.369.922
003007--Vivienda y Urbanismo	1.044.286	651.141	4.366.800	1.410.030	0	0	0	0	0	6.870.000	14.342.258
003008--Agua Potable y Alcantarillado	0	0	0	0	0	45.749.104	0	0	1.500.000	78.562.752	125.811.856
003009--Otros Servicios Urbanos	0	0	30.019.473	0	0	113.900.000	0	0	0	0	143.919.473
004-SERVICIOS ECONOMICOS	359.331.800	17.613.553	32.797.044	69.255.746	5.274.438	641.000.000	0	15.000.000	0	3.000.000	1.143.272.581
004001--Energía, Combustible y Minería	25.752.791	1.156.277	2.582.481	566.648	0	449.000.000	0	0	0	0	479.058.197
004002--Comunicaciones	154.353.155	4.355.623	5.421.916	51.188.441	0	0	0	0	0	0	215.319.135
004003--Transporte	40.390.972	5.954.278	2.174.508	1.143.379	0	180.000.000	0	15.000.000	0	0	244.663.137
004004--Ecología y Medio Ambiente	43.008.026	3.120.154	9.628.699	1.720.501	3.774.438	0	0	0	0	0	61.251.818
004005--Agricultura, Ganadería y Recursos Naturales Renov	26.413.898	1.357.992	2.450.224	12.531.999	0	12.000.000	0	0	0	3.000.000	57.754.114
004006--Industria	53.324.053	1.483.520	5.666.216	2.064.578	1.500.000	0	0	0	0	0	64.038.368
004007--Comercio, Turismo y Otros Servicios	11.473.434	136.654	966.600	40.198	0	0	0	0	0	0	12.616.886
004009--Administración de los Servicios Económicos	4.615.471	49.055	3.906.400	0	0	0	0	0	0	0	8.570.926
005-DEUDA PUBLICA	0	0	0	0	0	0	738.860.987	0	0	0	738.860.987
005001--Servicios de la Deuda Pública (Intereses y Gastos)	0	0	0	0	0	0	738.860.987	0	0	0	738.860.987
Total	9.731.976.731	681.811.883	781.675.266	247.532.048	4.500.720.339	1.005.349.104	738.860.987	15.000.000	2.866.301.263	847.130.679	21.436.358.302

C.P. José Daniel LABROCA
Ministro de Economía

Juan Carlos ARCANDO
Vicegobernador en
Ejercicio del Poder Ejecutivo



"Las Islas Malvinas, Georgias y Sandwich del Sur son y serán Argentinas"




Provincia de Tierra del Fuego, Antártida
e Islas del Atlántico Sur
República Argentina


MINISTERIO DE ECONOMÍA
Subsecretaría de Presupuesto


Distribución del Gasto por Inciso y Responsable
Administración Central – en Pesos


Presupuesto 2017

Responsable Presupuestario	Partida Principal										
	1-Gastos en Personal	2-Bienes de Consumo	3-Servicios No Personales	4-Bienes de Uso	5-Transferencias	6-Activos Financieros	7-Servicios de la Deuda	8-Otros Gastos	9-Gastos Figurativos	42-Construcciones	Total
904--Poder Ejecutivo	7.981.228.890	660.788.650	602.442.307	216.599.942	1.460.376.572	1.005.349.104	0	15.000.000	2.886.301.263	718.523.557	15.546.610.286
1299-Poder Legislativo	384.760.618	8.380.380	113.317.040	5.385.100	0	0	0	0	0	5.500.000	517.343.138
1300-Poder Judicial	1.182.757.955	10.757.200	50.632.474	21.451.146	0	0	0	0	0	97.987.101	1.363.585.877
1301-Tribunal de Cuentas	157.791.122	1.726.045	13.886.228	3.879.387	0	0	0	0	0	23.620.021	200.902.803
1302-Fiscalía de Estado	25.438.146	159.607	1.397.218	216.473	0	0	0	0	0	1.500.000	28.711.444
1303-Compromisos Gubernamentales con Municipios	0	0	0	0	3.040.343.767	0	0	0	0	0	3.040.343.767
1304-Servicios de la Deuda Pública	0	0	0	0	0	0	738.860.987	0	0	0	738.860.987
Total	9.731.976.731	681.811.883	781.675.266	247.532.048	4.500.720.339	1.005.349.104	738.860.987	15.000.000	2.886.301.263	847.130.679	21.436.358.302


C.P. José Daniel LABROCA
Ministro de Economía


Juan Carlos ARCANDO
Vicegobernador en
Ejercicio del Poder Ejecutivo






Provincia de Tierra del Fuego, Antártida
e Islas del Atlántico Sur
República Argentina


MINISTERIO DE ECONOMÍA
Subsecretaría de Presupuesto


Presupuesto 2017

Distribución de vacantes de Personal por Responsable
Administración Central

Responsable	Cantidad de Vacantes
905-Poder Ejecutivo (excluye docentes)	9.389
259-Poder Legislativo	327
260-Poder Judicial	750
261-Tribunal de Cuentas	154
262-Fiscalía de Estado	18
Total	10.638


C.P. José Daniel LABROCA
Ministro de Economía


Juan Carlos ARCANDO
Vicegobernador en
Ejercicio del Poder Ejecutivo





Provincia de Tierra del Fuego, Antártida
e Islas del Atlántico Sur
República Argentina


MINISTERIO DE ECONOMIA
Subsecretaría de Presupuesto




Presupuesto 2017

ADMINISTRACIÓN CENTRAL

PODER JUDICIAL


C.P. José Daniel LABROCA
Ministro de Economía


Juan Carlos ARCANDO
Vicegobernador en
Ejercicio del Poder Ejecutivo




Provincia de Tierra del Fuego, Antártida
e Islas del Atlántico Sur
República Argentina


MINISTERIO DE ECONOMÍA
Subsecretaría de Presupuesto


Distribución del Gasto por Finalidad y Función y Objeto
Poder Judicial – en Pesos


Presupuesto 2017

Finalidad-Función	Partida Principal					Total
	1-Gastos en Personal	2-Bienes de Consumo	3-Servicios No Personales	4-Bienes de Uso	42-Construcciones	
001-ADMINISTRACION GUBERNAMENTAL	1.182.757.955	10.757.200	50.632.474	21.451.146	97.987.101	1.363.585.877
001002-Judicial	1.182.757.955	10.757.200	50.632.474	21.451.146	97.987.101	1.363.585.877
Total	1.182.757.955	10.757.200	50.632.474	21.451.146	97.987.101	1.363.585.877


C.P. José Daniel LABROCA
Ministro de Economía


Juan Carlos ARCANDO
Vicegobernador en
Ejercicio del Poder Ejecutivo






Provincia de Tierra del Fuego, Antártida
e Islas del Atlántico Sur
República Argentina


MINISTERIO DE ECONOMÍA
Subsecretaría de Presupuesto

Distribución del Gasto por Clasificador Económico y Objeto
Poder Judicial – en Pesos


Presupuesto 2017

Partida Principal	Clasificador Económico		Total
	21–Gastos Corrientes	22– Gastos de Capital	
1–Gastos en Personal	1.182.757.955	0	1.182.757.955
2–Bienes de Consumo	10.757.200	0	10.757.200
3–Servicios No Personales	50.632.474	0	50.632.474
4–Bienes de Uso	0	21.451.146	21.451.146
42–Construcciones	0	97.987.101	97.987.101
Total	1.244.147.629	119.438.247	1.363.585.877


C.P. José Daniel LABROCA
Ministro de Economía


Juan Carlos ARCANDO
Vicegobernador en
Ejercicio del Poder Ejecutivo





Provincia de Tierra del Fuego, Antártida
e Islas del Atlántico Sur
República Argentina


MINISTERIO DE ECONOMÍA
Subsecretaría de Presupuesto


Presupuesto 2017

PROGRAMACIÓN FÍSICA Y FINANCIERA
DE LOS PROYECTOS DE INVERSIÓN U OBRAS

Jurisdicción: Tierra del Fuego, Antártida e Islas del Atlántico Sur
Entidad: Poder Judicial

Fuente de Financiamiento (1)	Código Obra (2)	Denominación del proyecto u obra (3)	Fecha			Clase (7)	Ubicación Geográfica (8)	Avance físico % (9)	Avance físico % (10)	Costo Total (11)	Ejecución acumulada al 30/06/16 (12)	Ejecución estimada al 31/12/16 (13)	Programación Financiera		
			Inicio (4)	Finalización (5)	Contractual (6)								Año 2017 (14)	Año 2018 (14)	Resto de los años (14)
Transferencias Internas		Edificio Superior Tribunal de Justicia 1º Etapa (4)	1/10/16	1/10/18		DJS			121.217.496,64	-	36.365.248,99	48.486.998,66	36.365.248,99	-	-
Transferencias Internas		Morgue Judicial	1/11/16	1/10/17		DJS			13.302.756,73	-	1.330.275,67	11.972.481,06	-	-	
Transferencias Internas		Adecuación Centro de Mediación	1/1/17	1/5/17		DJS			1.441.862,66	-	-	1.441.862,66	-	-	
Transferencias Internas		Adecuaciones para equipos interdisciplinarios y me	1/1/17	1/5/17		DJS			3.180.450,00	-	-	3.180.450,00	-	-	
Transferencias Internas		Reubicación Unidades funcionales en MG	1/3/17	1/6/17		DJS			1.707.166,13	-	-	1.707.166,13	-	-	
Transferencias Internas		Edificio Juzgado Instrucción y Defensoría	1/10/17	1/3/19		DJN			11.222.537,68	-	-	2.244.507,54	7.855.776,38	1.122.253,77	
Transferencias Internas		Ampliación Archivo y Disminución pasillo administr	1/7/17	1/9/17		DJN			1.610.828,10	-	-	1.610.828,10	-	-	
Transferencias Internas		Obra Remodelación Trib de Juicio	1/10/17	1/2/18		DJN			4.104.521,50	-	-	2.667.938,97	1.436.582,53	-	
Transferencias Internas		Obra Ampliación Juzgados Civiles	1/1/17	1/4/17		DJN			1.556.658,33	-	-	1.556.658,33	-	-	
Transferencias Internas		Adecuación natatorio 1ra Etapa	1/5/17	1/10/17		DJN			4.880.857,07	-	-	4.880.857,07	-	-	
Transferencias Internas		Adecuaciones para equipos interdisciplinarios y me	1/1/17	1/5/17		DJN			3.180.450,00	-	-	3.180.450,00	-	-	
Transferencias Internas		Casa de Justicia Tolhuin (edificio Juzgado multifu	1/3/17	1/5/18		DJN			7.471.006,25	-	-	3.966.832,50	3.504.173,75	-	
Transferencias Internas		Delegación STJ (Casa hidrocarburo)	1/11/16	1/2/17		DJN			2.531.250,00	-	1.518.750,00	1.012.500,00	-	-	
Recursos de Afectación Específica		Edificio calle Fadul y Gob. Paz 1º etapa	1/1/17	1/12/17		DJS			6.750.000,00	-	-	6.750.000,00	-	-	
Recursos de Afectación Específica		Casa de Justicia Tolhuin (edificio Juzgado multifu	1/3/17	1/5/18		DJN			6.831.743,75	-	-	3.327.570,00	3.504.173,75	-	
TOTAL									190.989.585	0	39.214.275	97.987.101	52.665.955	1.122.254	


C.P. José Daniel LABROCA
Ministro de Economía


Juan Carlos ARCANO
Vicegobernador en
Ejercicio del Poder Ejecutivo




"Las Islas Malvinas, Georgias y Sandwich del Sur son y serán Argentinas"



Provincia de Tierra del Fuego, Antártida
e Islas del Atlántico Sur
República Argentina


MINISTERIO DE ECONOMIA
Subsecretaría de Presupuesto




Presupuesto 2017

ADMINISTRACIÓN CENTRAL

PODER LEGISLATIVO


C.P. José Daniel LABROCA
Ministro de Economía


Juan Carlos ARCANDO
Vicegobernador en
Ejercicio del Poder Ejecutivo




Provincia de Tierra del Fuego, Antártida
e Islas del Atlántico Sur
República Argentina

MINISTERIO DE ECONOMÍA
Subsecretaría de Presupuesto


Distribución del Gasto por Finalidad y Función y Objeto
Poder Legislativo – en Pesos

Presupuesto 2017

Finalidad-Funcion	Partida Principal					Total
	1-Gastos en Personal	2--Bienes de Consumo	3-Servicios No Personales	4-Bienes de Uso	42--Construcciones	
001-ADMINISTRACION GUBER...	384.760.618	8.380.380	113.317.040	5.385.100	5.500.000	517.343.138
001001-Legislativa	384.760.618	8.380.380	113.317.040	5.385.100	5.500.000	517.343.138
Total	384.760.618	8.380.380	113.317.040	5.385.100	5.500.000	517.343.138


C.P. José Daniel LABROCA
Ministro de Economía


Juan Carlos ARCANDO
Vicegobernador en
Ejercicio del Poder Ejecutivo





Provincia de Tierra del Fuego, Antártida
e Islas del Atlántico Sur
República Argentina


MINISTERIO DE ECONOMÍA
Subsecretaría de Presupuesto


Distribución del Gasto por Clasificador Económico y Objeto
Poder Legislativo – en Pesos

Presupuesto 2017

Partida Principal	Clasificador Económico		
	21–Gastos Corrientes	22– Gastos de Capital	Total
1–Gastos en Personal	384.760.618	0	384.760.618
2–Bienes de Consumo	8.380.380	0	8.380.380
3–Servicios No Personales	113.317.040	0	113.317.040
4–Bienes de Uso	0	5.385.100	5.385.100
42–Construcciones	0	5.500.000	5.500.000
Total	506.458.038	10.885.100	517.343.138


C.P. José Daniel LABROCA
Ministro de Economía


Juan Carlos ARCANDO
Vicegobernador en
Ejercicio del Poder Ejecutivo





Provincia de Tierra del Fuego, Antártida
e Islas del Atlántico Sur
República Argentina

MINISTERIO DE ECONOMIA
Subsecretaría de Presupuesto




Presupuesto 2017

ADMINISTRACIÓN CENTRAL

TRIBUNAL DE CUENTAS


C.P. José Daniel LABROCA
Ministro de Economía


Juan Carlos ARCANDO
Vicegobernador en
Ejercicio del Poder Ejecutivo



Provincia de Tierra del Fuego, Antártida
e Islas del Atlántico Sur
República Argentina


MINISTERIO DE ECONOMÍA
Subsecretaría de Presupuesto


Distribución del Gasto por Finalidad y Función y Objeto
Tribunal de Cuentas – en Pesos

Presupuesto 2017

Finalidad-Funcion	Partida Principal					Total
	1-Gastos en Personal	2-Bienes de Consumo	3-Servicios No Personales	4-Bienes de Uso	42-Construcciones	
001-ADMINISTRACION GUBERNAMENTAL	157.791.122	1.726.045	13.886.228	3.879.387	23.620.021	200.902.803
001007-Control de la Gestión Pública	157.791.122	1.726.045	13.886.228	3.879.387	23.620.021	200.902.803
Total	157.791.122	1.726.045	13.886.228	3.879.387	23.620.021	200.902.803



C.P. José Daniel LABROCA
Ministro de Economía



Juan Carlos ARCANDO
Vicegobernador en
Ejercicio del Poder Ejecutivo




Distribución del Gasto por Clasificador Económico y Objeto
Tribunal de Cuentas – en Pesos

Partida Principal	Clasificador Económico		Total
	21–Gastos Corrientes	22– Gastos de Capital	
1–Gastos en Personal	157.791.122	0	157.791.122
2–Bienes de Consumo	1.726.045	0	1.726.045
3–Servicios No Personales	13.886.228	0	13.886.228
4–Bienes de Uso	0	3.879.387	3.879.387
42–Construcciones	0	23.620.021	23.620.021
Total	173.403.395	27.499.408	200.902.803


C.P. José Daniel LABROCA
Ministro de Economía


Juan Carlos ARCANDO
Vicegobernador en
Ejercicio del Poder Ejecutivo






Provincia de Tierra del Fuego, Antártida
e Islas del Atlántico Sur
República Argentina


MINISTERIO DE ECONOMÍA
Subsecretaría de Presupuesto

PROGRAMACIÓN FÍSICA Y FINANCIERA
DE LOS PROYECTOS DE INVERSIÓN U OBRAS

Jurisdicción: Tierra del Fuego, Antártida e Islas del Atlántico Sur
Entidad: Tribunal de Cuentas

Fuente de Financiamiento (1)	Código Obra (2)	Denominación del proyecto u obra (3)	Fecha			Clase (7)	Ubicación Geográfica (8)	Avance físico % (9)	Avance físico % (10)	Costo Total (11)	Ejecución acumulada al 30/06/16 (12)	Ejecución estimada al 31/12/16 (13)	Programación Financiera		
			Inicio (4)	Finalización (5)	Contractual (6)								Año 2017 (14)	Año 2018 (14)	Resto de los años (14)
Transferencias Internas		Edificio TC ^o	15/2/17	30/6/18		Ushuaia			29.525.026,50	-	-	23.620.021,20	5.905.005,30		
TOTAL									29.525.027	0	0	23.620.021	5.905.005	0	


C.P. José Daniel LABROCA
Ministro de Economía


Juan Carlos ARCANDO
Vicegobernador en
Ejercicio del Poder Ejecutivo





Provincia de Tierra del Fuego, Antártida
e Islas del Atlántico Sur
República Argentina


MINISTERIO DE ECONOMIA
Subsecretaría de Presupuesto





Presupuesto 2017

ADMINISTRACIÓN CENTRAL

FISCALÍA DE ESTADO


C.P. José Daniel LABROCA
Ministro de Economía


Juan Carlos ARCANDO
Vicegobernador en
Ejercicio del Poder Ejecutivo




Provincia de Tierra del Fuego, Antártida
e Islas del Atlántico Sur
República Argentina


MINISTERIO DE ECONOMÍA
Subsecretaría de Presupuesto


Distribución del Gasto por Finalidad y Función y Objeto
Fiscalía de Estado – en Pesos

Presupuesto 2017

Finalidad-Funcion	Partida Principal					Total
	1-Gastos en Personal	2-Bienes de Consumo	3-Servicios No Personales	4-Bienes de Uso	42-Construcciones	
001-ADMINISTRACION GUBERNAMENTAL	25.438.146	159.607	1.397.218	216.473	1.500.000	28.711.444
001007-Control de la Gestión Pública	25.438.146	159.607	1.397.218	216.473	1.500.000	28.711.444
Total	25.438.146	159.607	1.397.218	216.473	1.500.000	28.711.444


C.P. José Daniel LABROCA
Ministro de Economía


Juan Carlos ARCANDO
Vicegobernador en
Ejercicio del Poder Ejecutivo






Provincia de Tierra del Fuego, Antártida
e Islas del Atlántico Sur
República Argentina


MINISTERIO DE ECONOMÍA
Subsecretaría de Presupuesto


Distribución del Gasto por Clasificador Económico y Objeto
Fiscalía de Estado – en Pesos

Presupuesto 2017

Partida Principal	Clasificador Económico		Total
	21–Gastos Corrientes	22– Gastos de Capital	
1–Gastos en Personal	25.438.146	0	25.438.146
2–Bienes de Consumo	159.607	0	159.607
3–Servicios No Personales	1.397.218	0	1.397.218
4–Bienes de Uso	0	216.473	216.473
42–Construcciones	0	1.500.000	1.500.000
Total	26.994.971	1.716.473	28.711.444


C.P. José Daniel LABROCA
Ministró de Economía


Juan Carlos ARCANDO
Vicegobernador en
Ejercicio del Poder Ejecutivo






Provincia de Tierra del Fuego, Antártida
e Islas del Atlántico Sur
República Argentina


MINISTERIO DE ECONOMÍA
Subsecretaría de Presupuesto


PROGRAMACIÓN FÍSICA Y FINANCIERA
DE LOS PROYECTOS DE INVERSIÓN U OBRAS

Jurisdicción: Tierra del Fuego, Antártida e Islas del Atlántico Sur
Entidad: Fiscalía de Estado

Fuente de Financiamiento (1)	Código Obra (2)	Denominación del proyecto u obra (3)	Fecha			Clase (7)	Ubicación Geográfica (8)	Avance físico % (9)	Avance físico % (10)	Costo Total (11)	Ejecución acumulada al 30/06/16 (12)	Ejecución estimada al 31/12/16 (13)	Programación Financiera		
			Inicio (4)	Finalización (5)	Contractual (6)								Año 2017 (14)	Año 2018 (14)	Resto de los años (14)
Transferencias Internas		AMPLY REFAC.FISC.ESTADO	1/1/17	30/6/17		Ushuaia			1.500.000,00	-	-	1.500.000,00	-	-	-
TOTAL									1.500.000	0	0	1.500.000	0	0	0


C.P. José Daniel LABROCA
Ministro de Economía



Juan Carlos ARCANDO
Vicegobernador en
Ejercicio del Poder Ejecutivo





Provincia de Tierra del Fuego, Antártida
e Islas del Atlántico Sur
República Argentina


MINISTERIO DE ECONOMIA
Subsecretaría de Presupuesto

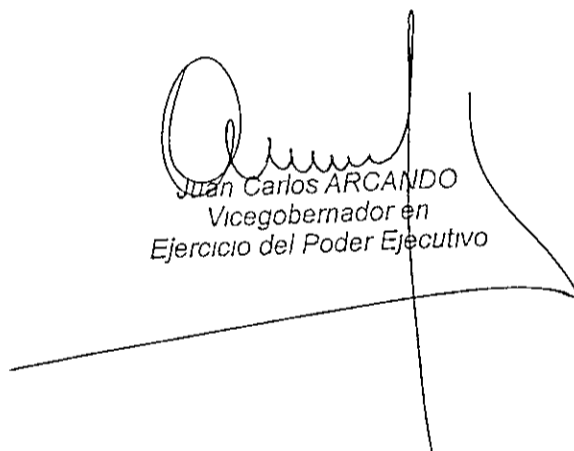


Presupuesto 2017

ADMINISTRACIÓN CENTRAL

COMPROMISOS GUBERNAMENTALES CON MUNICIPIOS


C.P. José Daniel LABROCA
Ministro de Economía


Juan Carlos ARCANDO
Vicegobernador en
Ejercicio del Poder Ejecutivo



Provincia de Tierra del Fuego, Antártida
e Islas del Atlántico Sur
República Argentina

MINISTERIO DE ECONOMÍA
Subsecretaría de Presupuesto

Coparticipación de Impuestos a los Municipios
Proyecto de Presupuesto – Ejercicio 2017
(en pesos)

Recursos Coparticipables	DISTRIBUCIÓN PRIMARIA					DISTRIBUCIÓN SECUNDARIA						Total Coparticipación Neta a Municipios	
	Total Recursos	Deducción	Total Recursos	%	Masa a	Deducción	Municipalidad de Ushuaia		Municipalidad de Río Grande		Municipalidad de Tolhuin		
	Coparticipables	Primaria	Copartic. Netos		Distribuir	Secundaria	Coficiente	Importe	Coficiente	Importe	Coficiente		Importe
Ingresos Brutos <i>Deducciones:</i> - Aref - Ley Provincial N° 736 (al 1.5%) Fondos: - Ley Provincial N° 896 - Fondo de Sostentamiento de Prestaciones Prioritarias - Ley Provincial N° 1029 -COLEGIO PROVINCIAL JOSÉ MARTÍ (1,66%) - Artículo 25 "Fdo. Financ. Serv. Soc. 25%" - Sostentim. Órganos Recaud -Conv. N° 15781 y N° 16525 Dto 2347/13 (Gtos. Operat.) 1,9%	2,986.091.957,16	-125.415.862,20 -42.910.141,42 -13.363.137,10 -22.885.408,76 -47.487.223,18	2.734.030.184,50	46,10	1.260.387.915,05	-315.096.978,76 -17.960.527,79	0,3846	484.743.551,71 -121.185.887,93 -6.907.595,61	0,5829	734.633.910,57 -183.658.477,64 -10.468.533,23	0,0325	41.010.452,77 -10.252.613,19 -584.398,95	927.330.408,50
Sellos <i>Deducciones:</i> - Aref - Artículo 25 "Fdo. Financ. Serv. Soc. 25%" - Sostentim. Órganos Recaud -Conv. N° 15781 y N° 16525 Dto 2347/13 (Gtos. Operat.) 1,9%	236.883.502,80	-9.949.107,12	226.934.395,68	46,10	104.616.756,41	-26.154.189,10 -1.490.788,78		40.235.468,35 -10.058.867,09 -573.355,42		60.977.272,12 -15.244.318,03 -868.926,13		3.404.015,94 -851.003,98 -48.507,23	76.971.778,53
SUBTOTAL					1.365.004.671,46	-360.702.484,43		386.263.314,01		585.370.927,87		32.677.945,35	1.004.302.187,03
Regalías Hidrocarburíferas <i>Deducciones:</i> - Aref - Sostentim. Órganos Recaud -Conv. N° 15781 y N° 16525 Dto 2347/13 (Gtos. Operat.) 1,9%	1.044.273.803,57	-43.859.499,75	1.000.414.303,82	21,10	211.087.418,11	-4.010.660,94	0,4251	89.733.062,08 -1.704.928,18	0,5003	105.617.055,54 -2.006.724,06	0,0746	15.737.300,49 -299.008,71	207.076.757,16
SUBTOTAL					211.087.418,11			88.028.133,90		103.610.331,49		15.438.291,78	207.076.757,16
Coparticipación Monotributo Excedente conurbano	5.787.750.202,71 31.060.860,26 843.889.406,24		5.787.750.202,71 31.060.860,26 843.889.406,24	26,10	1.510.602.802,91 8.106.884,53 220.255.135,03		0,4674	706.105.524,73 3.789.424,95 102.954.507,56	0,4674	706.105.524,73 3.789.424,95 102.954.507,56	0,0651	98.391.753,45 528.034,62 14.346.119,91	1.510.602.803,44 8.106.884,53 220.255.135,03
SUBTOTAL					1.738.964.822,46			812.849.457,24		812.849.457,24		113.265.907,98	1.738.964.823,00
TOTALES	10.929.949.732,74	-306.870.379,53	10.624.079.353,21		3.315.056.912,03	-364.713.146,38		1.287.130.905,15		1.501.830.716,40		161.382.145,10	2.960.343.767,19

C.P. José Daniel LABROCA
Ministro de Economía

Juan Carlos ARCANDO
Vicegobernador en
Ejercicio del Poder Ejecutivo



"Las Islas Malvinas, Georgias y Sandwich del Sur son y serán Argentinas"



Provincia de Tierra del Fuego, Antártida
e Islas del Atlántico Sur
República Argentina


MINISTERIO DE ECONOMÍA
Subsecretaría de Presupuesto





Presupuesto 2017

ADMINISTRACIÓN CENTRAL

SERVICIOS DE LA DEUDA PÚBLICA


C.P. José Daniel LABROCA
Ministro de Economía


Juan Carlos ARCANDO
Vicegobernador en
Ejercicio del Poder Ejecutivo



Provincia de Tierra del Fuego, Antártida
e Islas del Atlántico Sur
República Argentina

MINISTERIO DE ECONOMÍA
Subsecretaría de Presupuesto

Servicios de la Deuda - Proyecto de Presupuesto Ejercicio 2017

	Enero 2017	Febrero 2017	Marzo 2017	Abril 2017	Mayo 2017	Junio 2017	Julio 2017	Agosto 2017	Septiembre 2017	Octubre 2017	Noviembre 2017	Diciembre 2017	TOTAL
Total Interés y Gasto de la Deuda	35.299.988	34.636.834	35.551.007	35.329.119	36.852.913	37.150.762	37.094.300	37.534.144	37.452.384	38.477.070	38.218.425	38.631.715	442.228.661
Deuda Interna:	18.799.988	18.136.834	19.051.007	18.829.119	20.352.913	20.042.007	20.594.300	21.034.144	20.952.384	21.977.070	21.718.425	21.557.121	
Entidades Bancarias y Financieras	18.799.988	18.136.834	19.051.007	18.829.119	20.352.913	20.042.007	20.594.300	21.034.144	20.952.384	21.977.070	21.718.425	21.557.121	
Programa Federal de Desendeudamiento- Convenio 17420	2.312.950	2.011.248	2.214.054	1.987.374	2.329.124	2.104.087	2.161.178	2.147.959	1.996.696	2.190.132	2.040.130	1.959.604	
Prestamo Convenio 17421	5.722.765	4.976.285	5.478.072	4.917.216	5.762.784	5.205.990	5.347.246	5.314.539	4.940.280	5.418.886	5.047.745	4.848.505	
Convenio PROFEDESS	213.178	209.535	185.925	202.006	191.829	194.360	184.337	186.521	182.544	172.757	174.406	164.782	
Prestamos Fondo Fiduciario de Infraest. Regional (1)	1.376.990	1.374.511	1.239.023	1.368.776	1.321.458	1.361.961	1.314.324	1.354.493	1.350.084	1.301.975	1.340.358	1.291.962	
Prestamo FFFIR Ampliacion Convenio 16870	68.966	85.899	93.109	120.523	133.756	156.158	168.732	192.807	205.493	200.950	209.805	205.123	
Prestamo FFFIR Programa Saneam Ambiental	878.693	1.107.530	1.342.087	1.581.966	1.827.301	2.079.311	2.337.621	2.602.389	2.873.235	3.150.867	3.186.897	3.223.062	
Prestamo FFFIR Obra Superior Tribunal de Justicia	82.810	112.994	122.911	156.617	171.364	202.321	218.636	246.890	287.255	294.496	339.890	350.693	
Convenio 17400 Caja Compensadora	2.657.939	2.620.066	2.581.568	2.542.435	2.502.656	2.462.221	2.421.119	2.379.339	2.336.869	2.293.698	2.249.815	2.205.208	
Intereses Deuda IPAUSS Decreto PEP 761/13 (3)	5.485.697	5.638.767	5.794.259	5.952.206	6.112.641	6.275.597	6.441.108	6.609.207	6.779.929	6.953.308	7.129.381	7.308.181	
Deuda Externa:	16.500.000	16.500.000	16.500.000	16.500.000	16.500.000	17.108.755	16.500.000	16.500.000	16.500.000	16.500.000	16.500.000	16.500.000	17.074.593
Organismos Internacionales (2)	16.500.000	16.500.000	16.500.000	16.500.000	16.500.000	17.108.755	16.500.000	16.500.000	16.500.000	16.500.000	16.500.000	16.500.000	17.074.593
BID 940 (Mejoramiento de Barrios)	0	0	0	0	0	608.755	0	0	0	0	0	0	574.593
Intereses Bonos	16.500.000	16.500.000	16.500.000	16.500.000	16.500.000	16.500.000	16.500.000	16.500.000	16.500.000	16.500.000	16.500.000	16.500.000	16.500.000
Amortización de Deudas y Disminución de Otros Pasivos	21.644.329	21.817.487	22.001.490	22.172.052	22.356.309	23.849.686	22.728.406	22.905.140	28.539.721	28.819.565	29.099.020	30.699.123	296.632.327
Deuda Interna:	21.644.329	21.817.487	22.001.490	22.172.052	22.356.309	22.538.277	22.728.406	22.905.140	28.539.721	28.819.565	29.099.020	29.387.715	
Entidades Bancarias y Financieras	12.699.671	12.771.469	12.852.881	12.919.604	12.998.760	13.074.346	13.156.797	13.224.538	18.748.795	18.916.967	19.083.384	19.257.655	
Programa Federal de Desendeudamiento- Convenio 17420	2.664.493	2.664.493	2.664.493	2.664.493	2.664.493	2.664.493	2.664.493	2.664.493	2.664.493	2.664.493	2.664.493	2.664.493	
Prestamo Convenio 17421	6.592.561	6.592.561	6.592.561	6.592.561	6.592.561	6.592.561	6.592.561	6.592.561	6.592.561	6.592.561	6.592.561	6.592.561	
Convenio PROFEDESS	285.976	289.619	301.371	296.894	303.269	304.455	310.846	312.209	316.186	322.597	324.237	330.658	
Prestamos Fondo Fiduciario de Infraest. Regional (1)	3.004.887	3.040.945	3.077.437	3.114.366	3.151.738	3.189.559	3.227.834	3.266.568	3.305.767	3.345.436	3.385.581	3.426.208	
Prestamo FFFIR Ampliacion Convenio 16870	151.756	183.852	217.019	251.291	286.699	323.279	361.064	388.708	398.426	406.713	415.173	423.808	
Prestamo FFFIR Programa Saneam Ambiental	0	0	0	0	0	0	0	0	5.471.363	5.585.168	5.701.339	5.819.927	
Disminución de Otros Pasivos	8.944.658	9.046.018	9.148.609	9.252.447	9.357.549	9.463.931	9.571.609	9.680.602	9.790.926	9.902.598	10.015.636	10.130.059	
Capital Deuda IPAUSS Decreto PEP 761/13 (3)	6.649.330	6.712.817	6.776.911	6.841.616	6.906.939	6.972.886	7.039.462	7.106.674	7.174.528	7.243.030	7.312.185	7.382.001	
Convenio 17400 Caja Compensadora	2.295.328	2.333.201	2.371.698	2.410.831	2.450.610	2.491.045	2.532.147	2.573.928	2.616.398	2.659.568	2.703.451	2.748.058	
Deuda Externa:	0	0	0	0	0	1.311.409	0	0	0	0	0	0	1.311.409
Organismos Internacionales (2)	0	0	0	0	0	1.311.409	0	0	0	0	0	0	1,311,409
Bid 940 (Mejoramiento de Barrios)	0	0	0	0	0	1,311,409	0	0	0	0	0	0	1,311,409


Notas

- (1) Incluyen los convenios 14533, 16870 y 16871. Considerando un incremento anual del 8% de la tasa de interés y un incremento mensual del 1,20% del Índice de la Construcción respecto del mes anterior.
 (2) Se considera tipo de cambio U\$S1=\$16,80
 (3) Se considera en virtud del artículo 24° Ley Prov N°1068, modificandose una vez consolidada la deuda y determinandose la forma de pago.

C.P. José Daniel LABROCA
Ministro de Economía

"Las Islas Malvinas, Georgias y Sandwich del Sur son y serán Argentinas"

Juan Carlos ARCANDO
Vicegobernador en
Ejercicio del Poder Ejecutivo





Provincia de Tierra del Fuego, Antártida
e Islas del Atlántico Sur
República Argentina


MINISTERIO DE ECONOMIA
Subsecretaría de Presupuesto




Presupuesto 2017

ADMINISTRACIÓN CENTRAL

PODER EJECUTIVO


C.P. José Daniel LABROCA
Ministro de Economía


Juan Carlos ARCANDO
Vicegobernador en
Ejercicio del Poder Ejecutivo





Provincia de Tierra del Fuego, Antártida
e Islas del Atlántico Sur
República Argentina

MINISTERIO DE ECONOMIA
Subsecretaría de Presupuesto



Presupuesto 2017

Estimación de Recursos por Rubro
Organismos Descentralizados – en Pesos

Recursos	Responsable
	1305-Administración Descentralizada
01--RUBRO I	1.726.918.930
0101--INGRESOS TRIBUTARIOS	463.431.964
010103--Ingresos por Producción	461.931.964
01010303--Combustibles Líquidos	429.851.964
0101030301--Combustibles Líquidos Ley N° 23.966 – Dirección Provincial de Validad	92.357.400
0101030303--Combustibles Líquidos Ley N° 23.966 – FONAVI	320.774.564
0101030304--Combustibles Líquidos Ley N° 23.966 – FEDEI	16.720.000
01010304--Consumo de Energía Eléctrica	32.080.000
0101030401--Consumo de Energía Eléctrica Ley N° 24.065 – FEDEI	25.080.000
0101030402--Consumo de Energía Eléctrica Ley N° 24.065 – Compensación de Tarifas	7.000.000
010107--Ingresos por fondos y programas nacionales	1.500.000
01010710--Fondo Federal Solidario Dto.Nac.206/09	1.500.000
0102--INGRESOS NO TRIBUTARIOS	47.880.200
010202--Derechos	17.500.000
01020202--Cánones de Turismo	17.421.146
01020203--Habilitaciones Turismo	78.854
010209--Otros Ingresos No Tributarios	30.380.200
0104--VENTA DE BIENES Y SERVICIOS DE ADMINISTRACIONES PUBLICAS	21.367.381
010402--Venta de Servicios	21.367.381
Nivel sin descripción	1.194.239.385
0105--INGRESOS DE OPERACION	1.193.364.385
010502--Venta Bruta de Servicios	875.000
010509--Otros Ingresos de Operación	1.201.489.454
02--RUBRO II	12.160.000
0201--RECURSOS PROPIOS DE CAPITAL	12.160.000
020101--Venta de Bienes	12.000.000
02010101--Venta de Tierras y Terrenos	160.000
02010103--Venta de Maquinarias y Equipos	1.189.329.454
0202--TRANSFERENCIAS DE CAPITAL	1.189.329.454
020202--Del Sector Público Nacional	987.239.059
02020201--De la Administración Central Nacional	202.090.396
02020202--De Instituciones Descentralizadas	278.344.870
03--RUBRO III	120.285.000
0304--Recuperación de Préstamos de Largo Plazo	120.285.000
030401--Del Sector Privado	88.059.870
0305--DISMINUCION DE OTROS ACTIVOS FINANCIEROS	20.000.000
030501--Disminución de Disponibilidades	20.000.000
03050101--De Caja y Bancos	68.059.870
030503--Disminución de Cuentas Comerciales a Cobrar	68.059.870
03050301--Cuentas a Cobrar Comerciales de Corto Plazo	70.000.000
0307--OBTENCIÓN DE PRESTAMOS	70.000.000
030701--Del Sector Privado	677.237.465
04--RUBRO IV	338.895.020
0401--Contribuciones Figurativas para Financiar Gastos Corrientes	338.895.020
040101--Contribuciones de la Administración Central para F	334.342.445
0402--Contribuciones Figurativas para Financiar Gastos de Capital	4.000.000
0403--Contribuciones Figurativas para Financiar Aplicaciones Financieras	3.883.990.719
Total	

C.P. José Daniel LABROCA
Ministro de Economía

Juan Carlos ARCANDO
Vicegobernador en
Ejercicio del Poder Ejecutivo

Provincia de Tierra del Fuego, Antártida
e Islas del Atlántico Sur
República Argentina

MINISTERIO DE ECONOMÍA
Subsecretaría de Presupuesto


PROGRAMACIÓN FÍSICA Y FINANCIERA
DE LOS PROYECTOS DE INVERSIÓN U OBRAS

Jurisdicción: Poder Ejecutivo

Fuente de Financiamiento (1)	Denominación del proyecto u obra (3)	Fecha			Clase (7)	Ubicación Geográfica (8)	Avance físico % (9)	Avance físico % (10)	Costo Total (11)	Ejecución acumulada al 30/06/16 (12)	Ejecución estimada al 31/12/16 (13)	Programación Financiera		
		Inicio (4)	Finalización (5)	Contractual (6)								Año 2017 (14)	Año 2018 (14)	Resto de los años (14)
Tesoro Provincial	Comisaría Margen Sur	15/07/2016	11/04/2017	11/04/2017	CREACIÓN	Río Grande	0	50	5.863.652	0	2.941.272	2.922.380	0	0
Tesoro Provincial	Redeterminación de Precios Obras U.E.P.	2017	2017	s/d	CREACIÓN	Provincia	0	45	3.400.000	0	1.530.000	1.870.000	0	0
Tesoro Provincial	Desarrollo de Estudios y Proyectos	2017	2017	s/d	MEJORAS	Provincia	0	50	3.000.000	0	1.500.000	1.500.000	0	0
Tesoro Provincial	Ampliación Centro Asistencial - II Etapa	2017	2018	s/d	CREACIÓN	Tolhuin	0	0	8.000.000	0	0	4.000.000	4.000.000	0
TOTAL									20.263.652	0	5.971.272	10.292.380	4.000.000	0

C.P. José Daniel LABROCA
Ministro de Economía

Juan Carlos ARCANDO
Vicegobernador en
Ejercicio del Poder Ejecutivo






Provincia de Tierra del Fuego, Antártida
e Islas del Atlántico Sur
República Argentina


MINISTERIO DE ECONOMÍA
Subsecretaría de Presupuesto


PROGRAMACIÓN FÍSICA Y FINANCIERA
DE LOS PROYECTOS DE INVERSIÓN U OBRAS

Jurisdicción: Poder Ejecutivo

Fuente de Financiamiento (1)	Denominación del proyecto u obra (3)	Fecha			Clase (7)	Ubicación Geográfica (8)	Avance físico % (9)	Avance físico % (10)	Costo Total (11)	Ejecución acumulada al 30/06/16 (12)	Ejecución estimada al 31/12/16 (13)	Programación Financiera		
		Inicio (4)	Finalización (5)	Contractual (6)								Año 2017 (14)	Año 2018 (14)	Resto de los años (14)
Fondo Federal Solidario	Ampliación Colegio Provincial Trejo Noel	2016	2017	s/d	AMPLIACIÓN	Tolhuin	0	35	26.293.840	0	9.202.844	17.090.996	0	0
Fondo Federal Solidario	Ampliación Jardín N° 3 Mundo de Colores	14/03/2016	19/10/2017	19/10/2017	AMPLIACIÓN	Río Grande	8	53	6.095.653	510.816	3.227.648	2.868.005	0	0
Fondo Federal Solidario	Remodelación y Reforma Esc. De Policía Anexo II	2017	2017	s/d	AMPLIACIÓN	Río Grande	0	0	3.000.000	0	0	3.000.000	0	0
Fondo Federal Solidario	Refacción Casa de Gobierno – Etapa II	2016	2017	s/d	CREACIÓN	Ushuaia	0	50	15.000.000	0	7.500.000	7.500.000	0	0
Fondo Federal Solidario	Refacción Casa Tierra del Fuego	2016	2017	s/d	CREACIÓN	CABA	0	75	6.000.000	0	4.500.000	1.500.000	0	0
Fondo Federal Solidario	Desarrollar Infraestructura de vivienda penal	2017	2017	s/d	CREACIÓN	Ushuaia	0	0	2.500.000	0	0	2.500.000	0	0
Fondo Federal Solidario	Desarrollar infraestructura de vivienda penal	2017	2017	s/d	CREACIÓN	Río Grande	0	0	2.500.000	0	0	2.500.000	0	0
Fondo Federal Solidario	Redeterminación de precios obras Tolhuin, Río Grande y Ushuaia	2016	2017	s/d	CREACIÓN	Provincia	0	50	35.000.000	0	17.500.000	17.500.000	0	0
Fondo Federal Solidario	Mantener la Inf. Centros Infantiles y Hogares Inf.	2017	2017	s/d	AMPLIACIÓN	Provincia	0	0	4.000.000	0	0	4.000.000	0	0
Fondo Federal Solidario	Mantenimiento y Refacción Edificios Públicos	2017	2017	s/d	AMPLIACIÓN	Ushuaia	0	0	15.000.000	0	0	15.000.000	0	0
Fondo Federal Solidario	Mantenimiento y Refacción Edificios Públicos – Río Grande, Tolhuin	2017	2017	s/d	AMPLIACIÓN	Río Grande	0	0	15.000.000	0	0	15.000.000	0	0
Fondo Federal Solidario	Centro Asistencial Asociación Civil Recontrandonos	2016	2017	s/d	CREACIÓN	Ushuaia	0	35	12.925.000	0	4.523.750	8.401.250	0	0
Fondo Federal Solidario	Gimnasio Deportivo Escuela N° 31 - Juana Manso	2016	2017	s/d	AMPLIACIÓN	Ushuaia	0	35	35.250.000	0	12.337.500	22.912.500	0	0
Fondo Federal Solidario	Desarrollar infraestructura para agua y cloaca	2017	2017	s/d		Provincia	0	0	39.338.241	0	0	39.338.241	0	0
Fondo Federal Solidario	Mejora infraestructura educativa y sanitaria	2017	2017	s/d		Provincia	0	0	10.500.000	0	0	10.500.000	0	0
TOTAL									217.902.734	510.816	58.791.742	169.610.991	0	0


C.P. José Daniel LABROCA
Ministro de Economía


Juan Carlos ARCANDO
Vicegobernador en
Ejercicio del Poder Ejecutivo






Provincia de Tierra del Fuego, Antártida
e Islas del Atlántico Sur
República Argentina


MINISTERIO DE ECONOMÍA
Subsecretaría de Presupuesto


PROGRAMACIÓN FÍSICA Y FINANCIERA
DE LOS PROYECTOS DE INVERSIÓN U OBRAS

Jurisdicción: Poder Ejecutivo

Fuente de Financiamiento (1)	Denominación del proyecto u obra (3)	Fecha			Clase (7)	Ubicación Geográfica (8)	Avance físico % (9)	Avance físico % (10)	Costo Total (11)	Ejecución acumulada al 30/06/16 (12)	Ejecución estimada al 31/12/16 (13)	Programación Financiera		
		Inicio (4)	Finalización (5)	Contractual (6)								Año 2017 (14)	Año 2018 (14)	Resto de los años (14)
FFFIR	Comisaría B° Valle de Andorra - Ushuaia	15/12/2015	15/02/2017	15/12/2016	CREACIÓN	Ushuaia	38	92	8.503.944	3.247.834	7.784.622	719.322	0	0
FFFIR	Gimnasio en Villa Deportiva Eva Perón - Río Pipo	25/11/2015	25/02/2017	25/11/2016	CREACIÓN	Ushuaia	49	90	20.952.807	10.176.715	18.857.526	2.095.281	0	0
FFFIR	Obras con Proyectos en Elaboración	2017	2017	s/d	MEJORAS	Provincia	0	0	2.424.316	0	0	2.424.316	0	0
TOTAL									31.881.067	13.424.549	26.642.148	5.238.918	0	0


C.P. José Daniel LABROCA
Ministro de Economía


Juan Carlos ARCANDO
Vicegobernador en
Ejercicio del Poder Ejecutivo





Provincia de Tierra del Fuego, Antártida
e Islas del Atlántico Sur
República Argentina

MINISTERIO DE ECONOMÍA
Subsecretaría de Presupuesto

PROGRAMACIÓN FÍSICA Y FINANCIERA
DE LOS PROYECTOS DE INVERSIÓN U OBRAS

Presupuesto 2017

Jurisdicción: Poder Ejecutivo

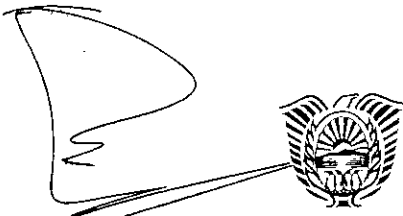
Fuente de Financiamiento (1)	Denominación del proyecto u obra (3)	Fecha			Clase (7)	Ubicación Geográfica (8)	Avance físico % (9)	Avance físico % (10)	Costo Total (11)	Ejecución acumulada al 30/06/16 (12)	Ejecución estimada al 31/12/16 (13)	Programación Financiera		
		Inicio (4)	Finalización (5)	Contractual (6)								Año 2017 (14)	Año 2018 (14)	Resto de los años (14)
Fideicomiso Austral	Ruta Provincial N°1 - Tramo Empalme Ruta Nacional N°3 - Tolhuin (H.KAIKEN) Construcción de Obras Básicas y Pavimento	01/17	04/18	s/d	CREACION	Tolhuin	0	0	145.000.000	0	0	100.000.000	45.000.000	0
Fideicomiso Austral	Ruta Provincial N°23 - Empalme Ruta Compl. "a" - Apertura de Trazo, Construcción de Obras Básicas y Calzada Enriplada - Convenio con DNV	10/17	10/19	s/d	CREACION	Tolhuin	0	0	190.000.000	0	0	30.000.000	80.000.000	80.000.000
Fideicomiso Austral	Ruta Provincial N°18 - Tramo: Empalme Ruta Nacional N°3 - km 30	01/17	12/18	s/d	CREACION	Tolhuin	0	0	200.000.000	0	0	50.000.000	100.000.000	50.000.000
Fideicomiso Austral	Ampliación de la Capacidad de Transporte de Gas - Sector Margen Sur	11/16	05/17	s/d	CREACION	Río Grande	0	0	34.000.000	0	0	14.000.000	20.000.000	0
Fideicomiso Austral	Ampliación de Potencia de la Central Termoelectrónica Ushuaia	03/17	03/19	s/d	CREACION	Ushuaia	0	0	450.000.000	0	0	350.000.000	80.000.000	20.000.000
Fideicomiso Austral	Red Troncal y Distribución 33/13,2kv en Macizo 1000-Río Pijo Ushuaia	03/17	03/18	s/d	CREACION	Ushuaia	0	0	75.000.000	0	0	50.000.000	25.000.000	0
Fideicomiso Austral	Reparación Turbo Generador T64-Roxana Andrea - Río Grande	03/17	03/18	s/d	MEJORA	Río Grande	0	0	50.000.000	0	0	35.000.000	15.000.000	0
Fideicomiso Austral	Puerto Pesca Artesanal Almanza	01/17	11/17	s/d	CREACION	Almanza	0	0	4.000.000	0	0	4.000.000	0	0
Fideicomiso Austral	Puerto Pesca Artesanal Ushuaia	01/17	11/17	s/d	CREACION	Ushuaia	0	0	8.000.000	0	0	8.000.000	0	0
Fideicomiso Austral	Centro de Convecciones y Cultura			s/d	CREACION	Ushuaia	0	0	600.000.000	0	0	200.000.000	350.000.000	50.000.000
Fideicomiso Austral	Optimización del Sistema de Agua Potable de la Ciudad de Ushuaia	10/12	04/17	s/d	CREACION	Ushuaia	0	0	59.262.053	46.000.000	53.000.000	6.262.053	0	0
Fideicomiso Austral	Construcción Planta Potabilizadora de 2000m3 de Río Grande	11/11	12/18	s/d	CREACION	Río Grande	0	0	105.825.081	72.000.000	82.000.000	13.000.000	10.825.081	0
Fideicomiso Austral	Colector Cloacal y Planta de Tratamientos de Efluentes - Tolhuin	03/14	11/17	s/d	CREACION	Tolhuin	0	0	42.487.051	7.500.000	16.000.000	28.487.051	0	0
Fideicomiso Austral	Redeterminaciones Fideicomiso Austral	2017	2017	s/d	--	Provincia	0	0	113.900.000	0	0	113.900.000	0	0
TOTAL									2.077.474.186	125.500.000	151.000.000	1.000.649.104	725.825.081	290.000.000

C.P. José Daniel LABROCA
Ministro de Economía

Juan Carlos ARCANO
Vicegobernador en
Ejercicio del Poder Ejecutivo



"Las Islas Malvinas, Georgias y Sandwich del Sur son y serán Argentinas"



Provincia de Tierra del Fuego, Antártida
e Islas del Atlántico Sur
República Argentina


MINISTERIO DE ECONOMÍA
Subsecretaría de Presupuesto


PROGRAMACIÓN FÍSICA Y FINANCIERA
DE LOS PROYECTOS DE INVERSIÓN U OBRAS

Jurisdicción: Poder Ejecutivo

Fuente de Financiamiento (1)	Denominación del proyecto u obra (3)	Fecha			Clase (7)	Ubicación Geográfica (8)	Avance físico % (9)	Avance físico % (10)	Costo Total (11)	Ejecución acumulada al 30/06/16 (12)	Ejecución estimada al 31/12/16 (13)	Programación Financiera		
		Inicio (4)	Finalización (5)	Contractual (6)								Año 2017 (14)	Año 2018 (14)	Resto de los años (14)
Plan Mas Cerca	Ampliación Centro de Salud	19/06/2016	19/10/2017	19/10/2017	AMPLIACIÓN	Tolhuín	15	58	11.985.416	1.849.350	6.995.888	4.989.529	0	0
Plan Mas Cerca	Centro de Atención Primaria de Salud N° 2	18/06/2015	30/09/2016	15/12/2015	CREACIÓN	Ushuaia	48	100	1.624.690	783.957	1.624.690	0	0	0
TOTAL									13.610.106	2.633.306	8.620.578	4.989.528,83	0	0


C.P. José Daniel LABROCA
Ministro de Economía


Juan Carlos ARCANDO
Vicegobernador en
Ejercicio del Poder Ejecutivo






Provincia de Tierra del Fuego, Antártida
e Islas del Atlántico Sur
República Argentina


MINISTERIO DE ECONOMÍA
Subsecretaría de Presupuesto


PROGRAMACIÓN FÍSICA Y FINANCIERA
DE LOS PROYECTOS DE INVERSIÓN U OBRAS


Jurisdicción: Poder Ejecutivo

Fuente de Financiamiento (1)	Denominación del proyecto u obra (3)	Fecha			Clase (7)	Ubicación Geográfica (8)	Avance físico % (9)	Avance físico % (10)	Costo Total (11)	Ejecución acumulada al 30/06/16 (12)	Ejecución estimada al 31/12/16 (13)	Programación Financiera		
		Inicio (4)	Finalización (5)	Contractual (6)								Año 2017 (14)	Año 2018 (14)	Resto de los años (14)
Pro.Me.Ba.	Mejoramiento de Barrio Arraigo Sur	08/07/1905	08/07/1905	s/d		Río Grande	0	39	64.224.511	0	25.000.000	39.224.511	0	0
TOTAL									64.224.511	0	25.000.000	39.224.511	0	0


C.P. José Daniel LABROCA
Ministro de Economía


Juan Carlos ARCANDO
Vicegobernador en
Ejercicio del Poder Ejecutivo






Provincia de Tierra del Fuego, Antártida
e Islas del Atlántico Sur
República Argentina


MINISTERIO DE ECONOMÍA
Subsecretaría de Presupuesto


PROGRAMACIÓN FÍSICA Y FINANCIERA
DE LOS PROYECTOS DE INVERSIÓN U OBRAS

Jurisdicción: Ministerio de Agricultura, Ganadería y Pesca

Fuente de Financiamiento (1)	Denominación del proyecto u obra (3)	Fecha			Clase (7)	Ubicación Geográfica (8)	Avance físico % (9)	Avance físico % (10)	Costo Total (11)	Ejecución acumulada al 30/06/16 (12)	Ejecución estimada al 31/12/16 (13)	Programación Financiera		
		Inicio (4)	Finalización (5)	Contractual (6)								Año 2017 (14)	Año 2018 (14)	Resto de los años (14)
Fo.Na.Pe	Ampliación Oficinas Dirección General de Bosques	2016	2017	s/d	AMPLIACION	Ushuaia	0	13	3.462.517,76	0,00	462.517,76	3.000.000	0	0
Transf Min Agroindustria Nación	Viveros en Antártida, Almanza y Escuelas de TDF	2017	2018	s/d	CREACION	Provincia	0	0	5.000.000,00	0,00	0,00	3.000.000	2.000.000	0
TOTAL									8.462.517,76	0,00	462.517,76	6.000.000	2.000.000	0


C.P. José Daniel LABROCA
Ministro de Economía


Juan Carlos ARCANDO
Vicegobernador en
Ejercicio del Poder Ejecutivo





Provincia de Tierra del Fuego, Antártida
e Islas del Atlántico Sur
República Argentina

MINISTERIO DE ECONOMÍA
Subsecretaría de Presupuesto


PROGRAMACIÓN FÍSICA Y FINANCIERA
DE LOS PROYECTOS DE INVERSIÓN U OBRAS

Jurisdicción: Poder Ejecutivo

Fuente de Financiamiento (1)	Código Obra (2)	Denominación del proyecto u obra (3)	Fecha			Clase (7)	Ubicación Geográfica (8)	Avance físico % (9)	Avance físico % (10)	Costo Total (11)	Ejecución acumulada al 30/06/16 (12)	Ejecución estimada al 31/12/16 (13)	Programación Financiera		
			Inicio (4)	Finalización (5)	Contractual (6)								Año 2017 (14)	Año 2018 (14)	Resto de los años (14)
Crédito interno	906-5237	Construcción Polo Deportivo Provincial - Rfo Grande	03/17	10/19	s/d	CREACION	Rio Grande	0	0	400.000.000	0	0	80.000.000	120.000.000	200.000.000
Crédito interno	908-5239	Obra Nueva Edificios Públicos	2017	2018	s/d	CREACION	Ushuaia	0	0	175.000.000	0	0	131.250.000	43.750.000	0
Crédito interno	909-5240	Obra Nueva Edificios Públicos	2017	2018	s/d	CREACION	Rio Grande	0	0	50.000.000	0	0	25.000.000	25.000.000	0
TOTAL										625.000.000	0	0	236.250.000	188.750.000	203.000.000

C.P. José Daniel LABROCA
Ministro de Economía

Juan Carlos ARCANDO
Vicegobernador en
Ejercicio del Poder Ejecutivo



Provincia de Tierra del Fuego, Antártida
e Islas del Atlántico Sur
República Argentina

MINISTERIO DE ECONOMÍA
Subsecretaría de Presupuesto


PROGRAMACIÓN FÍSICA Y FINANCIERA
DE LOS PROYECTOS DE INVERSIÓN U OBRAS

Jurisdicción: Ministerio de Educación – Unidad Coordinadora Provincial (UCP)

Fuente de Financiamiento (1)	Denominación del proyecto u obra (3)	Fecha			Clase (7)	Ubicación Geográfica (8)	Avance físico % (9)	Avance físico % (10)	Costo Total (11)	Ejecución acumulada al 30/06/16 (12)	Ejecución estimada al 31/12/16 (13)	Programación Financiera			
		Inicio (4)	Finalización (5)	Contractual (6)								Año 2017 (14)	Año 2018 (14)	Resto de los años (14)	
Transferencia Pacto Federal Educativo	Jardín de Infantes N°14 - Ampliación y refuncionalización.	2017	2017	s/d		Ushuaia	0	0	8.631.693,18	0	0	8.631.693			
Transferencia Pacto Federal Educativo	Jardín de Infantes N°17 - Ampliación y refuncionalización	2017	2017	s/d		Río Grande	0	0	10.852.568,56	0	0	10.852.569			
Transferencia Pacto Federal Educativo	ESCUELA N°34 - Ampliación y refuncionalización	2017	2017	s/d		Ushuaia	0	0	18.746.684,70	0	0	18.746.685			
Transferencia Pacto Federal Educativo	ESCUELA ALMANZA	2017	2017	s/d		Río Grande	0	0	5.133.564,72	0	0	5.133.565			
Transferencia Pacto Federal Educativo	COLEGIO LOS ANDES - Ampliación y refuncionalización	2017	2017	s/d		Ushuaia	0	0	45.263.319,17	0	0	30.175.546	15.087.773		
Transferencia Pacto Federal Educativo	ESCUELA N°3 - Ampliación y refuncionalización	2017	2017	s/d		Ushuaia	0	0	10.845.085,68	0	0	10.845.086			
Transferencia Pacto Federal Educativo	COLEGIO PIEDRABUENA - Ampliación y refuncionalización	2017	2017	s/d		Río Grande	0	0	16.874.503,23	0	0	16.874.503			
Transferencia Pacto Federal Educativo	LAS GAVIOTAS	2017	2017	s/d		Ushuaia	0	0	25.036.585,64	0	0	25.036.586			
Transferencia Pacto Federal Educativo	ESCUELA N°42	2017	2017	s/d		Río Grande	0	0	14.870.995,12	0	0	14.870.995			
TOTAL									156.255.000	0	0	141.167.227	15.087.773		0

C.P. José Daniel LABROCA
Ministro de Economía

Juan Carlos ARCANDO
Vicegobernador en
Ejercicio del Poder Ejecutivo






Provincia de Tierra del Fuego, Antártida
e Islas del Atlántico Sur
República Argentina


MINISTERIO DE ECONOMÍA
Subsecretaría de Presupuesto


Presupuesto 2017

Distribución de vacantes de Personal por Escalafón (excluye Docentes)
Poder Ejecutivo

Escalafón	Cantidad de Vacantes
1-Secos	4.608
2-Salud (Húmedos)	2.147
4-S.A.T.	160
5-Aeronáutico	10
6-Seguridad	1.902
10-Policía Penitenciario	88
11-Profesional Universitario	370
13-Personal Civil de Policía	86
15-Manejo del Fuego UPMF	18
Total	9.389


C.P. José Daniel LABROCA
Ministro de Economía


Juan Carlos ARCANDO
Vicegobernador en
Ejercicio del Poder Ejecutivo



"Las Islas Malvinas, Georgias y Sandwich del Sur son y serán Argentinas"